



# 2009年上半年度 法人説明會

2009年8月12日

**YOUNG**Optics



- 除了過去資料外，本次說明會所列事項為前瞻性看法，此前瞻性看法可能受重大風險和不確定性因素影響與實際結果有所差異。
- 本簡報中對於未來之展望，係反應揚明光學截至目前為止對於未來之看法。對於這些看法，倘若未來有因任何事件或環境變遷，揚明光學並不負有更新資料之責任。



單位：新台幣佰萬元

	09上半年	08下半年	08上半年
營業收入淨額	2,885	3,733	3,280
營業毛利率(%)	26.7	21.2	25.7
稅後淨利	229	296	310
每股盈餘* (元)	2.15	2.78	2.98
現金及約當現金	1,513	948	1,363
短期借款	45	34	537
股東權益	2,165	2,289	1,892
EBITDA**	457	498	497
股東權益報酬率(%)	26	29	23

\*每股盈餘以加權平均流通在外股數106,559,785股計算

\*\*EBITDA = 淨利 + 利息 + 所得稅 + 折舊 + 攤銷費用



# 合併損益表

除每股盈餘外，金額均以新台幣佰萬元為單位

	09上半年	08下半年	09上半年比 08下半年	08上半年	09上半年比 08上半年
營業收入淨額	2,885	3,733	-22.7%	3,280	-12.0%
營業毛利	769	792	-2.9%	844	-8.8%
營業毛利率	26.7%	21.2%	25.8%	25.7%	3.8%
營業費用	465	501	-7.1%	449	3.6%
營業淨利	304	291	4.7%	395	-23.0%
兌換利益(損失)	8	45	-82.2%	(30)	-126.9%
其他營業外收入(損失)	13	20	-36.0%	18	-28.8%
稅前淨利	325	356	-8.8%	383	-15.2%
所得稅費用	96	60	59.2%	73	31.1%
稅後淨利	229	296	-22.6%	310	-26.1%
稅前基本每股盈餘(元)*					
合併總淨利	3.05	3.34		3.59	
少數股權(取得股權前)				0.07	
母公司股東之淨利	3.05	3.34	-8.7%	3.66	-16.6%
稅後基本每股盈餘(元)*					
合併總淨利	2.15	2.78		2.91	
少數股權(取得股權前)				0.07	
母公司股東之淨利	2.15	2.78	-22.7%	2.98	-27.9%
EBITDA**	457	498	-8.3%	497	-8.1%

\*每股盈餘以加權平均流通在外股數106,559,785股計算

\*\* EBITDA = 淨利 + 利息 + 所得稅 + 折舊 + 攤銷費用



# 合併資產負債表


單位：新台幣佰萬元

	2009.06.30		2008.12.31		2008.06.30	
	金額	比率	金額	比率	金額	比率
現金及約當現金	1,513	40.1	948	25.8	1,363	32.0
應收款項(含關係人)	893	23.7	1,114	30.3	1,311	30.8
存貨淨額	438	11.6	520	14.1	452	10.6
<b>流動資產合計</b>	<b>2,940</b>	<b>78.0</b>	<b>2,725</b>	<b>74.1</b>	<b>3,245</b>	<b>76.3</b>
固定資產	688	18.2	777	21.1	823	19.4
無形資產及其他資產	142	3.8	176	4.8	184	4.3
<b>資產總計</b>	<b>3,770</b>	<b>100.0</b>	<b>3,678</b>	<b>100.0</b>	<b>4,252</b>	<b>100.0</b>
短期借款	45	1.2	34	0.9	537	12.6
應付帳款(含關係人)	505	13.4	556	15.1	796	18.7
應付費用及其他應付款	797	21.1	487	13.2	677	15.9
<b>流動負債合計</b>	<b>1,438</b>	<b>38.2</b>	<b>1,241</b>	<b>33.7</b>	<b>2,193</b>	<b>51.6</b>
其他負債	167	4.4	148	4.1	167	3.9
<b>負債合計</b>	<b>1,605</b>	<b>42.6</b>	<b>1,389</b>	<b>37.8</b>	<b>2,360</b>	<b>55.5</b>
<b>股東權益</b>	<b>2,165</b>	<b>57.4</b>	<b>2,289</b>	<b>62.2</b>	<b>1,892</b>	<b>44.5</b>



	2009年	2008年	
	06/30	12/31	06/30
流動比率(%)	204	220	148
應收款項收現日數	62	53	67
平均銷貨日數	32	28	38
負債比率(%)	43	38	56
資產報酬率(%)	13	18	11
股東權益報酬率(%)	26	29	23

註：以過去12個月資料作為比率計算基礎



## 背投影 光學模組

燈泡產品

雷設產品

## 利基型 光學模組

電視牆/公  
共顯示器

超短焦  
產品

## 投影光學 零組件

投影機光  
學零組件

核心光學  
組裝

## 取像光學 零組件

模造玻璃

取像鏡頭/  
安控

## 利基型 系統產品

辨識觸控

攝影機

## 微型投影

內嵌式

外接式

單機式

## 視覺應用的光學解決方案

### 設計能力

影像投影  
及擷取

照明膜  
模組化設計

精密機構設計  
及熱處理

電子設計

影像處理及  
軟體設計

### 製程能力

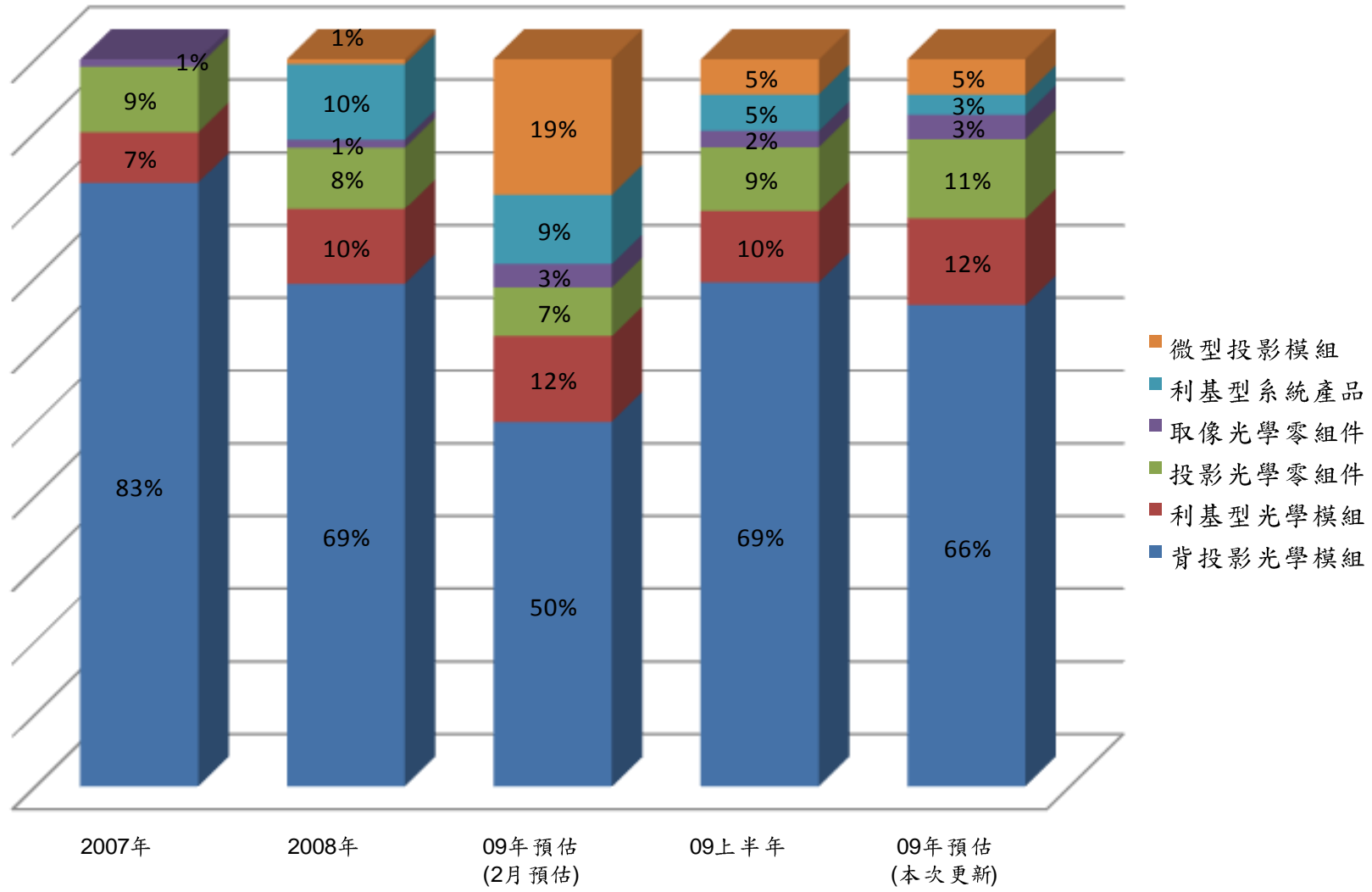

玻璃研磨  
玻璃模造  
塑膠鏡片射出

鍍膜


精密加工  
及治工具制作

光學調準  
及組裝

影像品味最佳化







# 微型投影市場預估

## 微型投影市場起飛條件

價格

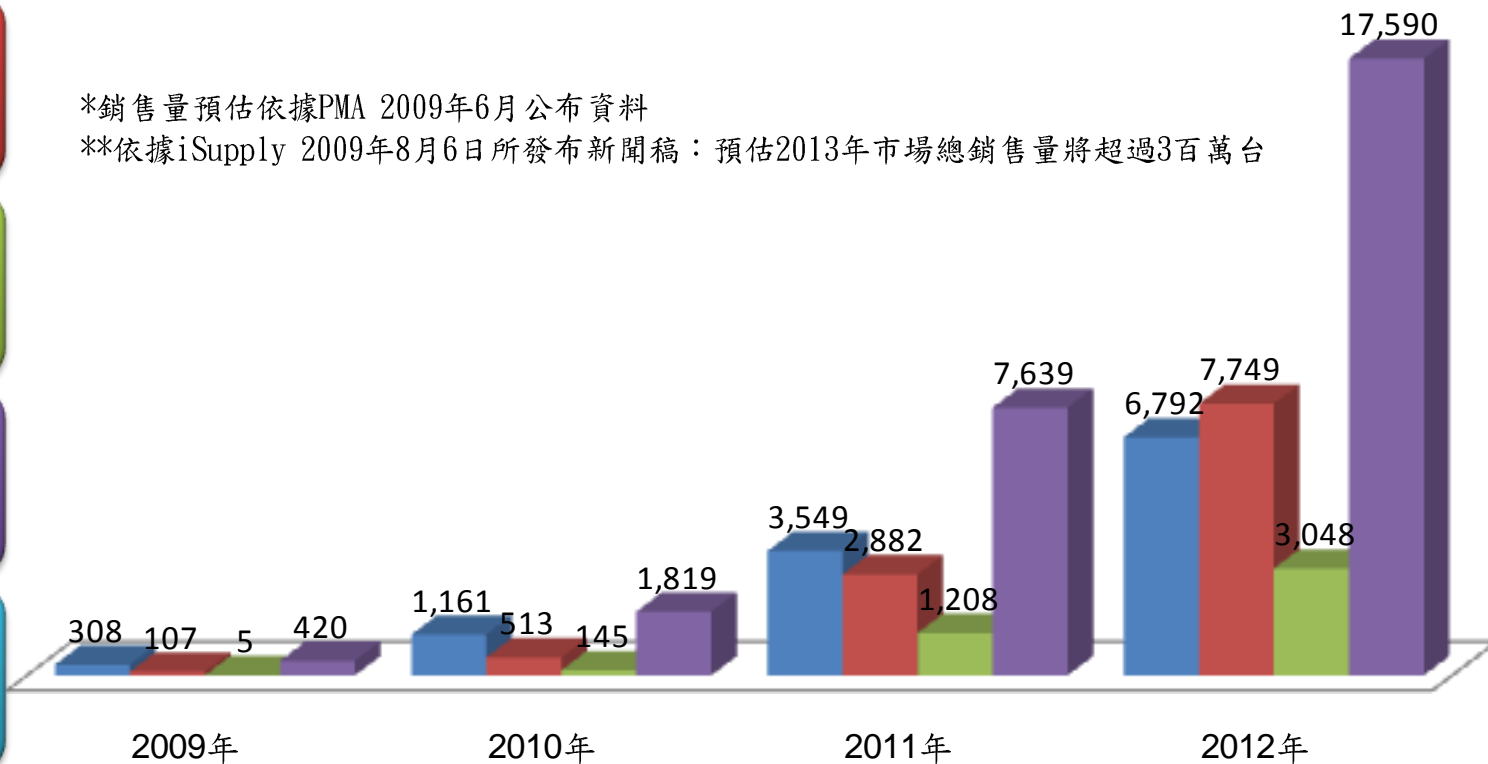
效能

內容/  
應用

通訊  
架構

\*銷售量預估依據PMA 2009年6月公布資料

\*\*依據iSupply 2009年8月6日所發布新聞稿：預估2013年市場總銷售量將超過3百萬台



■ 外接式(仟台) ■ 行動內嵌式(仟台) ■ 固定內嵌式(仟台) ■ 總量(仟台)



# Questions & Answers

website: [//www.youngoptics.com](http://www.youngoptics.com)

