

**YOUNG**Optics *Everyone's Optics*



## 2011年度法人說明會

2012年2月15日

# 免責聲明

*Everyone's Optics*

- 除了過去資料外，本次說明會所列事項為前瞻性看法，此前瞻性看法可能受重大風險和不確定性因素影響與實際結果有所差異。
- 本簡報中對於未來之展望，係反應揚明光學截至目前為止對於未來之看法。對於這些看法，倘若未來有因任何事件或環境變遷，揚明光學並不負有更新資料之責任。

# 合併損益表(年度比較)

Everyone's Optics

## 合併損益表

除每股盈餘外，金額均以新台幣百萬元為單

|                           | 2011年      |              | 2010年      |              | 年度比較           |
|---------------------------|------------|--------------|------------|--------------|----------------|
| 營業收入淨額                    | 7,032      | 100%         | 7,482      | 100%         | (6.0%)         |
| 營業成本                      | (5,421)    | (77.1%)      | (5,730)    | (76.6%)      | (5.4%)         |
| 營業毛利                      | 1,611      | 22.9%        | 1,752      | 23.4%        | (8.1%)         |
| 營業費用                      | (1,138)    | (16.2%)      | (1,058)    | (14.1%)      | 7.5%           |
| 營業淨利                      | 473        | 6.7%         | 694        | 9.3%         | (31.9%)        |
| 營業外收入及費用                  | 74         | 1.1%         | (7)        | (0.1%)       | 1,114.1%       |
| 稅前淨利                      | 547        | 7.8%         | 687        | 9.2%         | (20.3%)        |
| 合併總淨利                     | 571        | 8.1%         | 485        | 6.5%         | 17.7%          |
| 每股盈餘(新台幣元) <sup>(a)</sup> | 5.01       |              | 4.43       |              |                |
| <b>EBITDA</b>             | <b>777</b> | <b>11.0%</b> | <b>904</b> | <b>12.1%</b> | <b>(14.1%)</b> |

依據華明光學合併報表編制

(a) 每股盈餘以每季加權平均流通在外股數計算

# 合併損益表(季度比較)

Everyone's Optics

## 合併損益表

除每股盈餘外，金額均以新台幣百萬元為單位

|                           | 2011年第四季 |         | 2011年第三季 |         | 兩季比較    | 2010年第四季 |         | 年度比較    |
|---------------------------|----------|---------|----------|---------|---------|----------|---------|---------|
| 營業收入淨額                    | 1,610    | 100%    | 1,885    | 100%    | (14.6%) | 1,685    | 100%    | (4.4%)  |
| 營業成本                      | (1,226)  | (76.1%) | (1,497)  | (79.4%) | (18.1%) | (1,310)  | (77.8%) | (6.4%)  |
| 營業毛利                      | 384      | 23.9%   | 388      | 20.6%   | (1.0%)  | 375      | 22.2%   | 2.6%    |
| 營業費用                      | (312)    | (19.4%) | (273)    | (14.5%) | 14.5%   | (237)    | (14.1%) | 31.7%   |
| 營業淨利                      | 72       | 4.5%    | 115      | 6.1%    | (36.9%) | 138      | 8.1%    | (47.5%) |
| 營業外收入及費用                  | 16       | 1.0%    | 31       | 1.6%    | (49.2%) | (28)     | (1.7%)  | 156.9%  |
| 稅前淨利                      | 88       | 5.5%    | 146      | 7.7%    | (39.5%) | 110      | 6.4%    | (19.5%) |
| 合併總淨利                     | 80       | 5.0%    | 127      | 6.8%    | (37.1%) | 67       | 4.1%    | 19.5%   |
| 每股盈餘(新台幣元) <sup>(a)</sup> | 0.71     |         | 1.11     |         |         | 0.56     |         |         |
| EBITDA                    | 141      | 8.8%    | 205      | 10.9%   | (31.1%) | 171      | 10.2%   | (17.7%) |

依據揭明光學合併報表編制

(a) 每股盈餘以每季加權平均流通在外股數計算

# 合併資產負債表

Everyone's Optics

金額以新台幣百萬元為單位

|                           | 2011年第四季 | 2011年第三季 | 兩季比較    | 2010年第四季 | 年度比較    |
|---------------------------|----------|----------|---------|----------|---------|
| 現金及約當現金                   | 1,010    | 925      | 9.1%    | 1,637    | (38.3%) |
| 應收帳款及票據(含關係人)             | 1,163    | 1,648    | (29.4%) | 1,256    | (7.4%)  |
| 存貨淨額                      | 657      | 829      | (20.7%) | 488      | 34.8%   |
| 短期借款 <sup>(a)</sup>       | 173      | 305      | (43.4%) | 335      | (48.4%) |
| 股東權益總額                    | 3,999    | 3,914    | 2.1%    | 3,716    | 7.6%    |
| 資產總額                      | 5,492    | 5,848    | (6.1%)  | 5,483    | 0.2%    |
| 存貨週轉天數(天) <sup>(b)</sup>  | 55       | 46       | 9       | 39       | 16      |
| 負債比率                      | 27%      | 33%      | -6%     | 32%      | -5%     |
| 股東權益報酬率 <sup>(c)</sup>    | 8%       | 13%      | -5%     | 7%       | 1%      |
| 每股淨值(新台幣元) <sup>(d)</sup> | 35.1     | 34.3     | 0.7     | 32.4     | 2.7     |

依據華明光學合併報表編制

(a) 短期借款 = 銀行短期借款 + 長期負債一年內到期部分

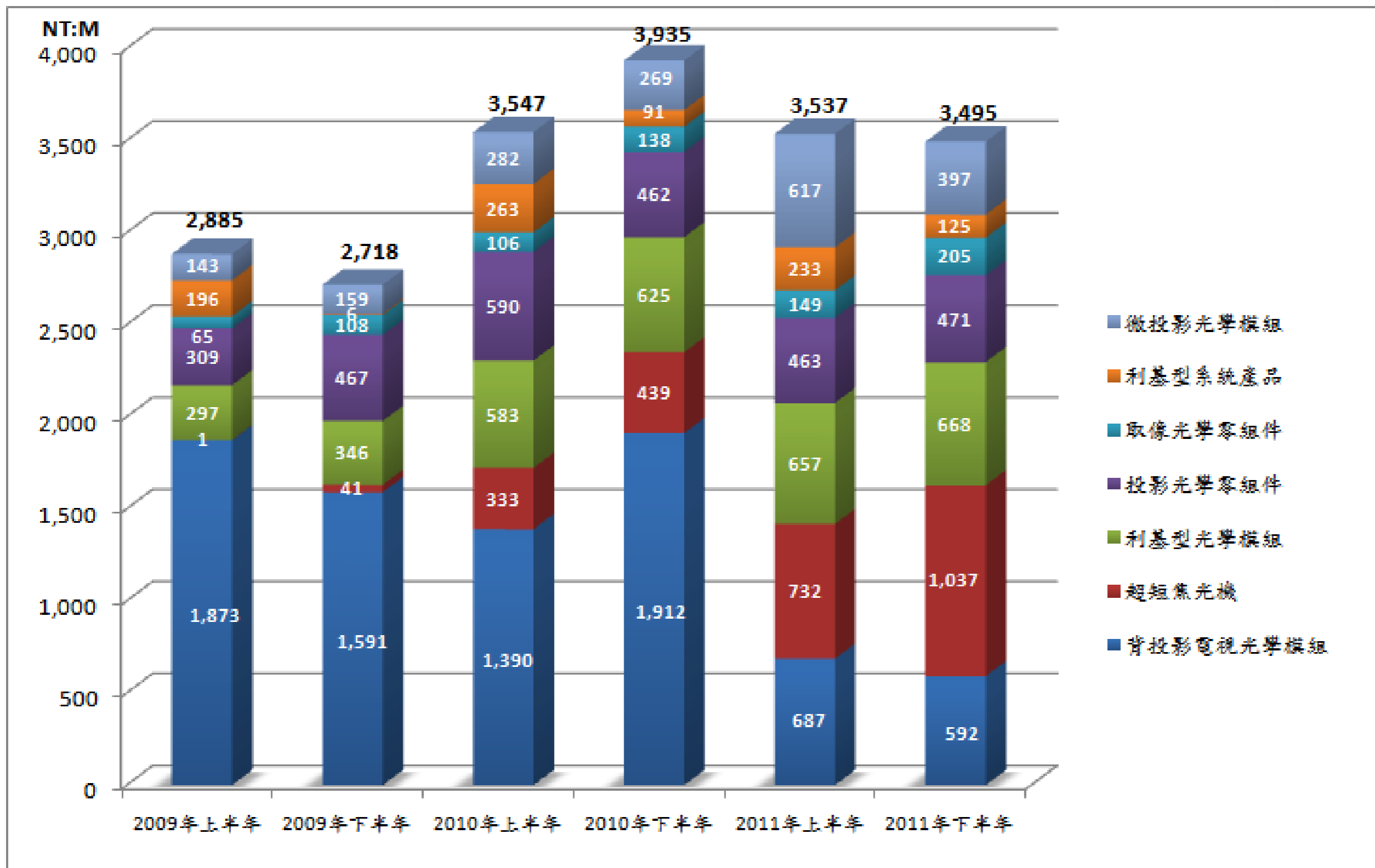
(b) 存貨週轉天數 = 365 / (年化總銷貨成本 / 平均存貨)

(c) 股東權益報酬率 = 年化總合併淨利 / 平均股東權益

(d) 依據資產負債表日之流通在外股數: 2011年第四季(114,059,785 股), 2011年第三季(114,059,785 股), 2010年第四季(114,814,785 股)

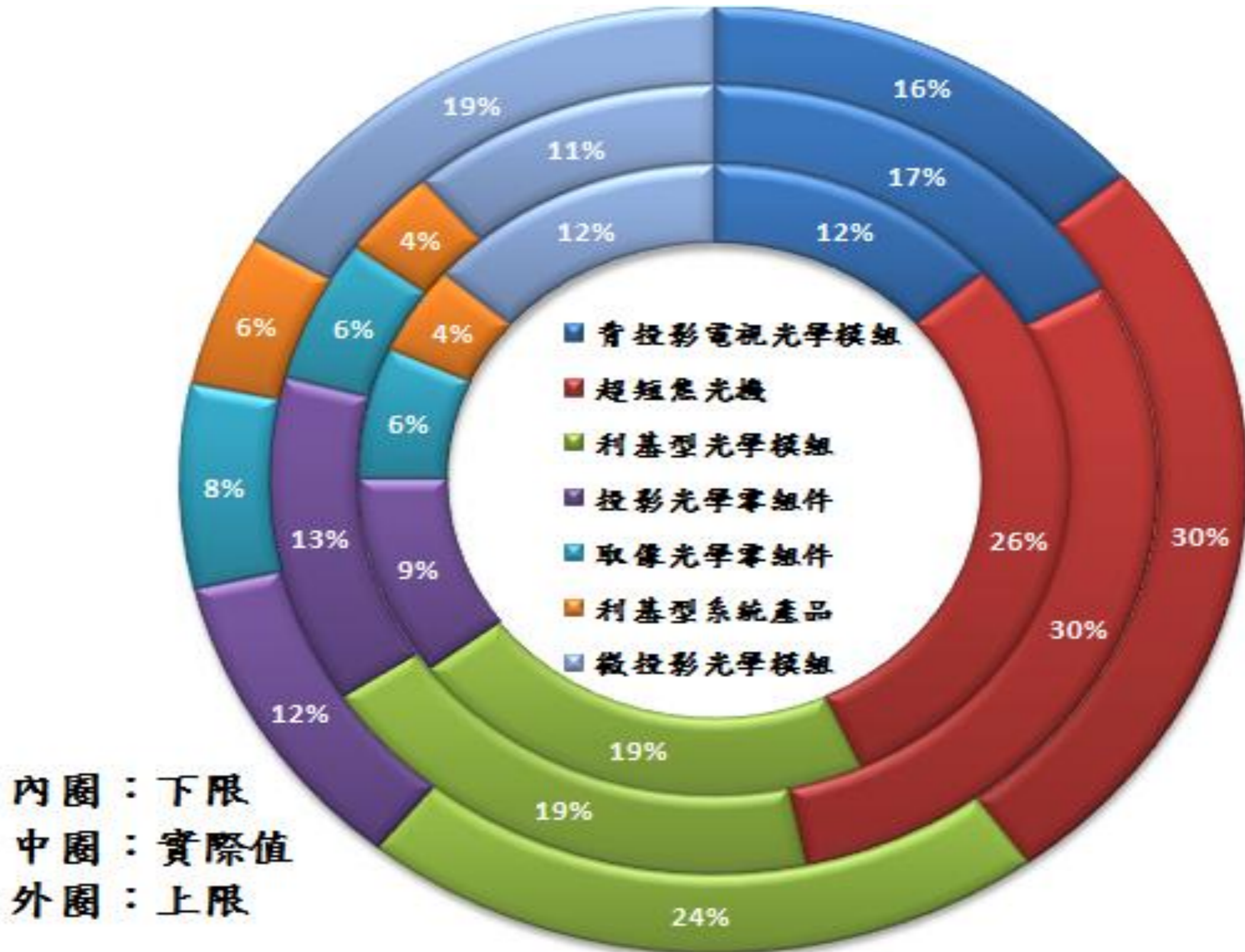
# 產品組合

Everyone's Optics



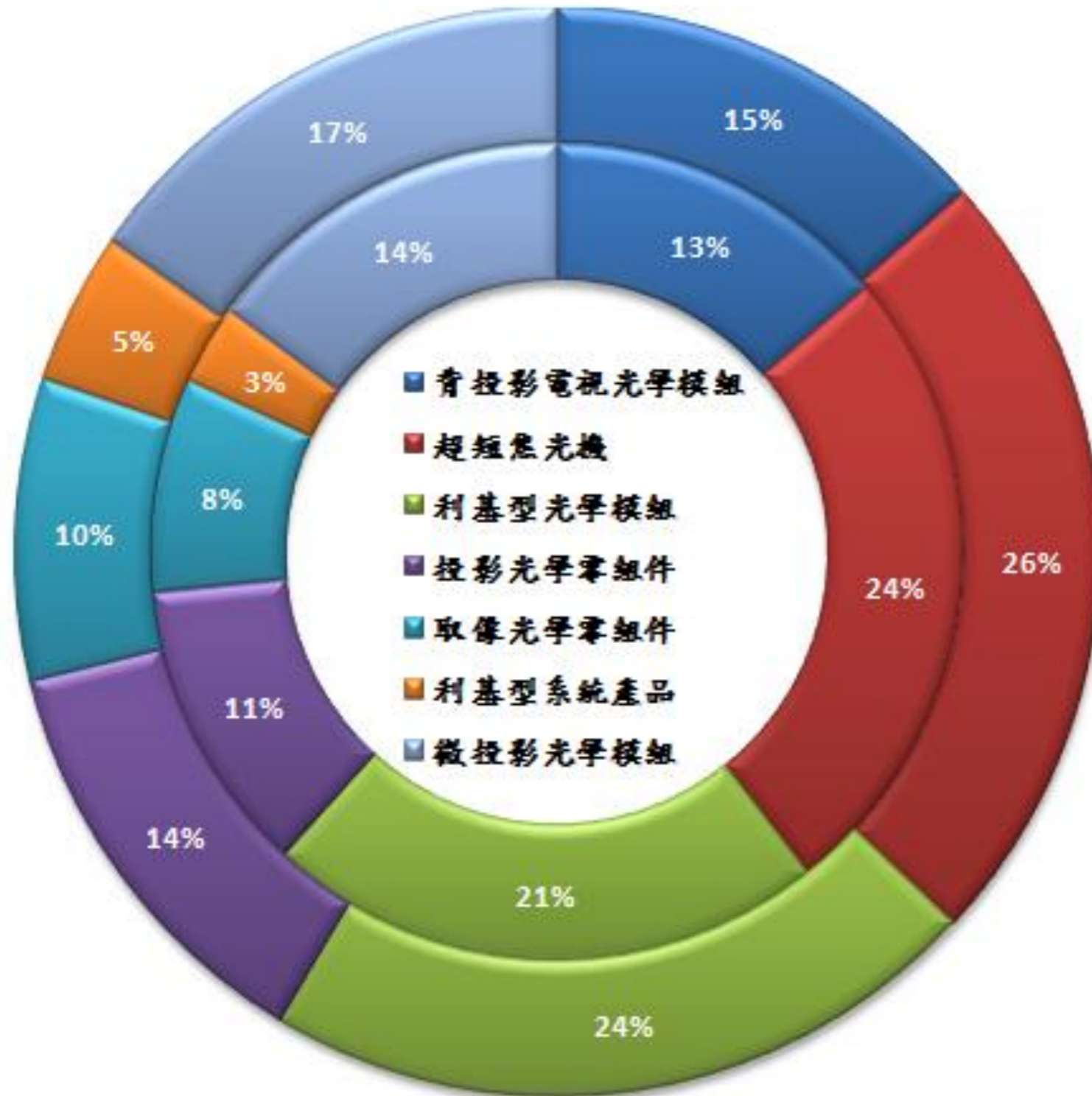
# 2011年下半年度達成率

Everyone's Optics



# 2012年上半年產品銷售組合

Everyone's Optics





# 謝謝您

揚明光學(股)公司網址：[//www.youngoptics.com/](http://www.youngoptics.com/)