

YOUNGOptics *Everyone's Optics*



2014年 上半年度法人說明會

2014年7月31日

免責聲明

Everyone's Optics

- 除了過去資料外，本次說明會所列事項為前瞻性看法，此前瞻性看法可能受重大風險和不確定性因素影響與實際結果有所差異。
- 本簡報中對於未來之展望，係反應揚明光學截至目前為止對於未來之看法。對於這些看法，倘若未來有因任何事件或環境變遷，揚明光學並不負有更新資料之責任。

合併綜合損益表(季度比較)

Everyone's Optics

除每股盈餘外，金額均以新台幣百萬元為單位

| | 2014年第二季 | | 2014年第一季 | | 季度比較 | 2013年第二季 | | 年度比較 |
|-----------------------------|----------|---------|----------|---------|--------|----------|---------|----------|
| 營業收入 | 1,258 | 100% | 1,199 | 100% | 4.9% | 1,427 | 100% | (11.9%) |
| 營業成本 | (941) | (74.8%) | (916) | (76.4%) | 2.7% | (1,071) | (75.0%) | (12.2%) |
| 營業毛利 | 317 | 25.2% | 283 | 23.6% | 11.8% | 356 | 25.0% | (11.1%) |
| 營業費用 | (281) | (22.3%) | (267) | (22.3%) | 5.2% | (262) | (18.4%) | 7.4% |
| 營業利益 | 36 | 2.9% | 16 | 1.3% | 121.0% | 94 | 6.6% | (61.6%) |
| 營業外收入及支出 | 19 | 1.5% | 19 | 1.6% | 1.3% | 15 | 1.0% | 24.7% |
| 稅前淨利 | 55 | 4.4% | 35 | 2.9% | 56.6% | 109 | 7.6% | (49.5%) |
| 本期淨利 | 32 | 2.5% | 22 | 1.9% | 41.9% | 69 | 4.8% | (53.9%) |
| 基本每股盈餘(新台幣元) ^(a) | 0.28 | | 0.20 | | | 0.61 | | |
| 稅、息、折舊及攤銷前淨利 | 124 | 9.9% | 103 | 8.5% | 21.4% | 171 | 12.0% | (27.10%) |

依據揚明光學合併報表編制

(a) 基本每股盈餘以每季加權平均流通在外股數計算

合併綜合損益表(前四季比較)

Everyone's Optics

除每股盈餘外，金額均以新台幣百萬元為單位

| | 2014年第二季 | | 2014年第一季 | | 2013年第四季 | | 2013年第三季 | |
|-----------------------------|----------|---------|----------|---------|----------|---------|----------|---------|
| 營業收入 | 1,258 | 100% | 1,199 | 100% | 1,154 | 100% | 1,395 | 100% |
| 營業成本 | (941) | (74.8%) | (916) | (76.4%) | (856) | (74.2%) | (1,025) | (73.5%) |
| 營業毛利 | 317 | 25.2% | 283 | 23.6% | 298 | 25.8% | 370 | 26.5% |
| 營業費用 | (281) | (22.3%) | (267) | (22.3%) | (286) | (24.8%) | (266) | (19.0%) |
| 營業利益 | 36 | 2.9% | 16 | 1.3% | 12 | 1.0% | 104 | 7.5% |
| 營業外收入及支出 | 19 | 1.5% | 19 | 1.6% | 21 | 1.8% | 16 | 1.1% |
| 稅前淨利 | 55 | 4.4% | 35 | 2.9% | 33 | 2.8% | 120 | 8.6% |
| 本期淨利 | 32 | 2.5% | 22 | 1.9% | 17 | 1.5% | 84 | 6.0% |
| 基本每股盈餘(新台幣元) ^(a) | 0.28 | | 0.20 | | 0.13 | | 0.74 | |
| 稅、息、折舊及攤銷前淨利 | 124 | 9.9% | 103 | 8.5% | 98 | 8.5% | 182 | 13.0% |

依據揚明光學合併報表編制

(a) 基本每股盈餘以每季加權平均流通在外股數計算

合併綜合損益表(年度比較)

Everyone's Optics

除每股盈餘外，金額均以新台幣百萬元為單位

| | 2014年上半年度 | | 2013年上半年度 | | 年度比較 |
|-----------------------------|-----------|---------|-----------|---------|---------|
| 營業收入 | 2,457 | 100% | 2,710 | 100% | (9.3%) |
| 營業成本 | (1,857) | (75.6%) | (2,023) | (74.6%) | (8.2%) |
| 營業毛利 | 600 | 24.4% | 687 | 25.4% | (12.7%) |
| 營業費用 | (548) | (22.3%) | (520) | (19.2%) | 5.3% |
| 營業利益 | 52 | 2.1% | 167 | 6.2% | (68.8%) |
| 營業外收入及支出 | 38 | 1.6% | 31 | 1.1% | 23.6% |
| 稅前淨利 | 90 | 3.7% | 198 | 7.3% | (54.3%) |
| 所得稅費用 | (36) | (1.5%) | (59) | (2.2%) | 39.4% |
| 本期淨利 | 54 | 2.2% | 139 | 5.1% | (60.7%) |
| 基本每股盈餘(新台幣元) ^(a) | 0.48 | | 1.21 | | |
| 稅、息、折舊及攤銷前淨利 | 227 | 9.2% | 325 | 12.0% | (30.2%) |

依據揚明光學合併報表編制

(a)基本每股盈餘以每季加權平均流通在外股數計算

合併資產負債表(前四季比較)

Everyone's Optics

金額以新台幣百萬元為單位

| | 2014年第二季 | 2014年第一季 | 2013年第四季 | 2013年第三季 |
|---------------------------|----------|----------|----------|----------|
| 現金及約當現金 | 1,996 | 1,958 | 1,792 | 1,566 |
| 應收帳款及票據(含關係人) | 939 | 781 | 766 | 1,126 |
| 存貨 | 510 | 441 | 504 | 442 |
| 短期借款 ^(a) | 902 | 772 | 575 | 705 |
| 權益總計 | 3,800 | 4,030 | 3,975 | 3,921 |
| 資產總計 | 6,213 | 6,012 | 5,920 | 5,980 |
| 平均售貨日數(天) ^(b) | 46 | 47 | 50 | 42 |
| 負債比率 | 39% | 33% | 33% | 34% |
| 權益報酬率 ^(c) | 3% | 2% | 2% | 9% |
| 每股淨值(新台幣元) ^(d) | 33.3 | 35.3 | 34.9 | 34.4 |

依據揚明光學合併報表編制

(a) 短期借款 = 銀行短期借款 + 長期負債一年內到期部分

(b) 存貨週轉天數 = 365 / (年化後銷貨成本 / 平均存貨)

(c) 權益報酬率 = 年化後合併淨利 / 平均權益總計

(d) 依據資產負債表日之流通在外股數: 2014年第二季(114,059,785 股), 2014年第一季(114,059,785 股), 2013年第四季(114,059,785 股), 2013年第三季(114,059,785 股)

合併資產負債表

Everyone's Optics

金額以新台幣百萬元為單位

| | 2014年第二季 | 2014年第一季 | 季度比較 | 2013年第二季 |
|---------------------------|----------|----------|--------|----------|
| 現金及約當現金 | 1,996 | 1,958 | 2.0% | 1,375 |
| 應收帳款及票據(含關係人) | 939 | 781 | 20.1% | 1,263 |
| 存貨 | 510 | 441 | 15.7% | 501 |
| 短期借款 ^(a) | 902 | 772 | 16.9% | 475 |
| 權益總計 | 3,800 | 4,030 | (5.7%) | 3,858 |
| 資產總計 | 6,213 | 6,012 | 3.3% | 5,982 |
| 平均售貨日數(天) ^(b) | 46 | 47 | | 50 |
| 負債比率 | 39% | 33% | | 36% |
| 權益報酬率 ^(c) | 3% | 2% | | 7% |
| 每股淨值(新台幣元) ^(d) | 33.3 | 35.3 | | 33.8 |

依據揚明光學合併報表編制

(a) 短期借款 = 銀行短期借款 + 長期負債一年內到期部分

(b) 存貨週轉天數 = 365 / (年化後銷貨成本 / 平均存貨)

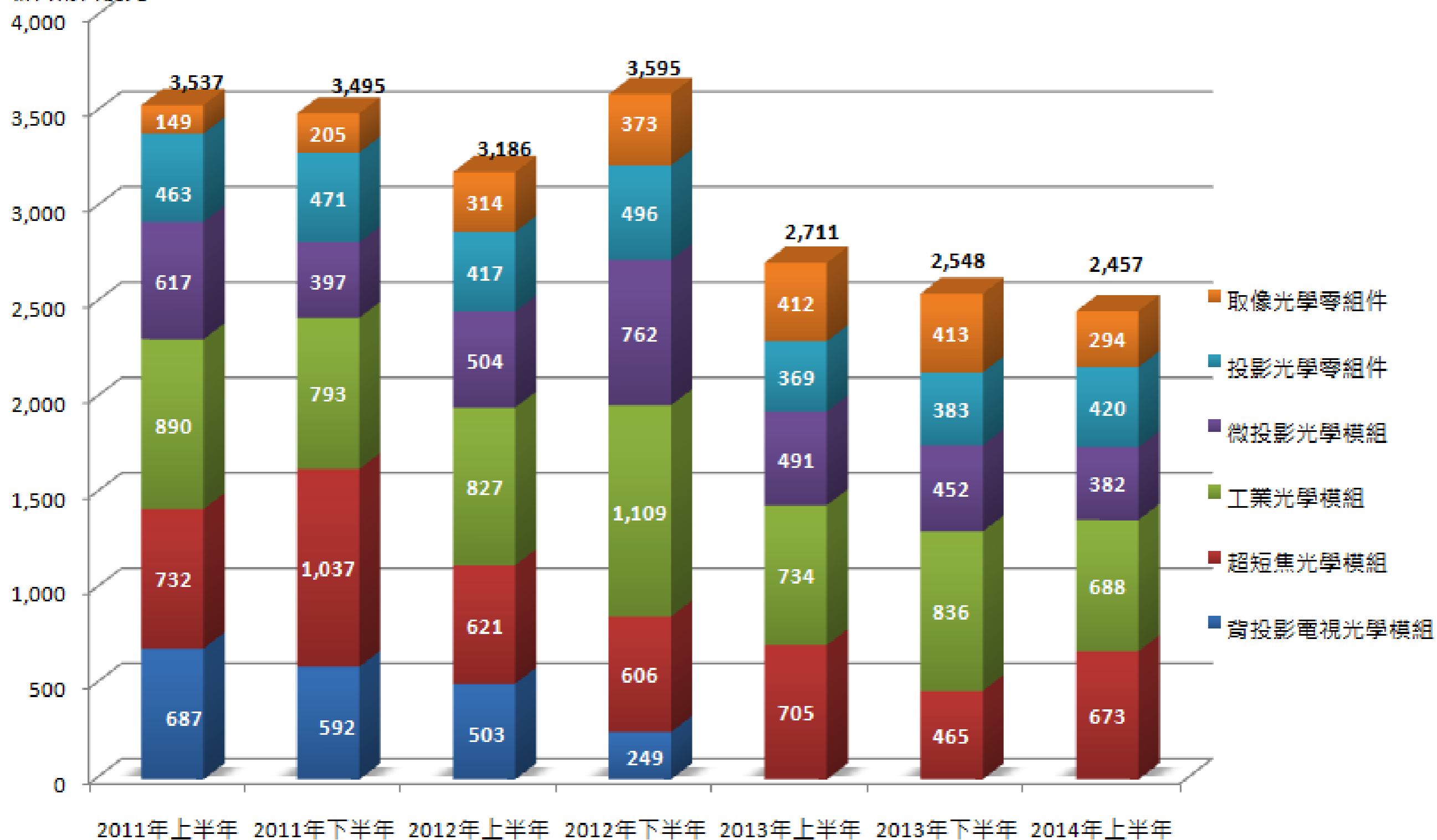
(c) 權益報酬率 = 年化後合併淨利 / 平均權益總計

(d) 依據資產負債表日之流通在外股數: 2014年第二季(114,059,785 股), 2014年第一季(114,059,785 股), 2013年第二季(114,059,785 股)

產品組合

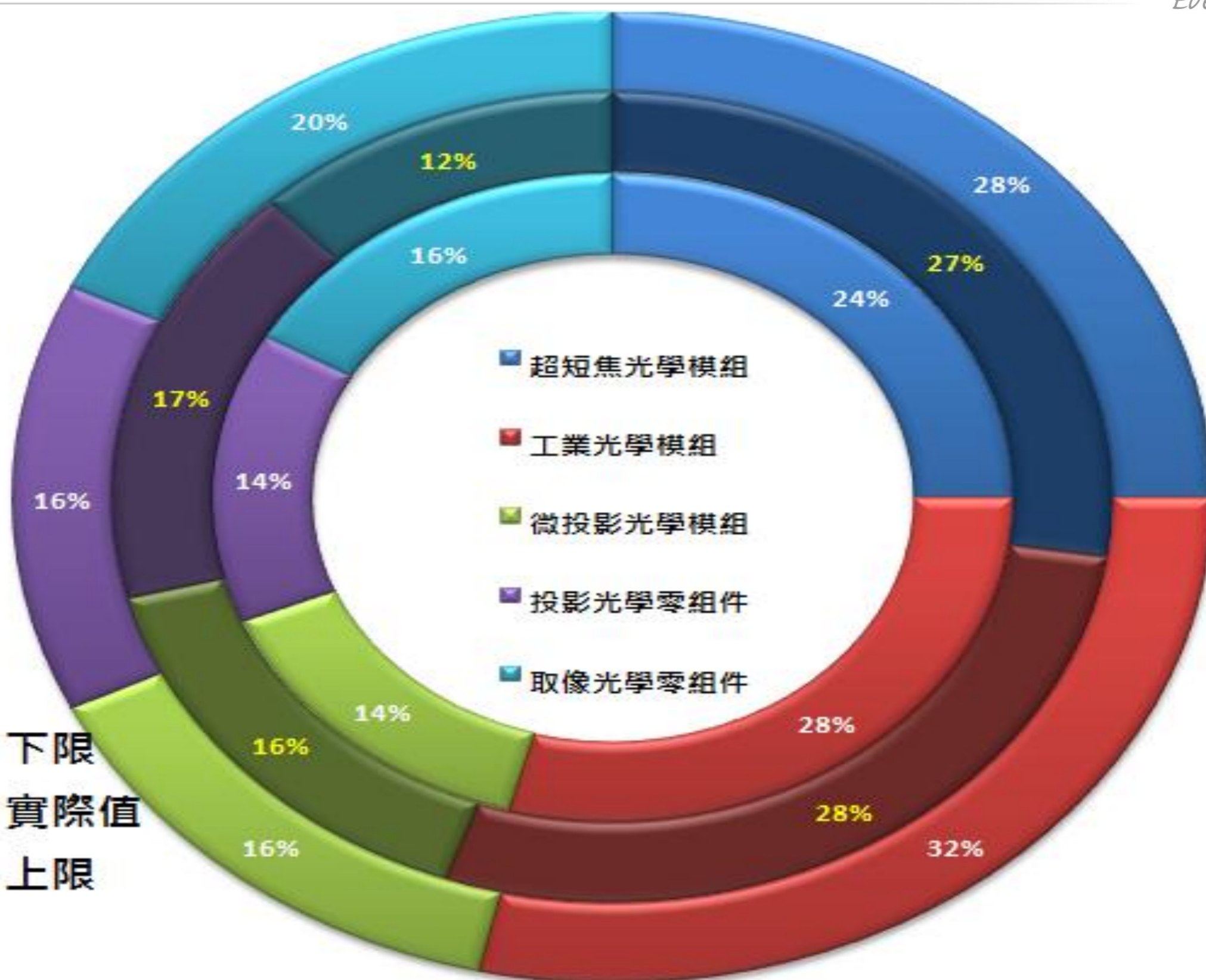
Everyone's Optics

新台幣百萬元



2014年上半年度達成率

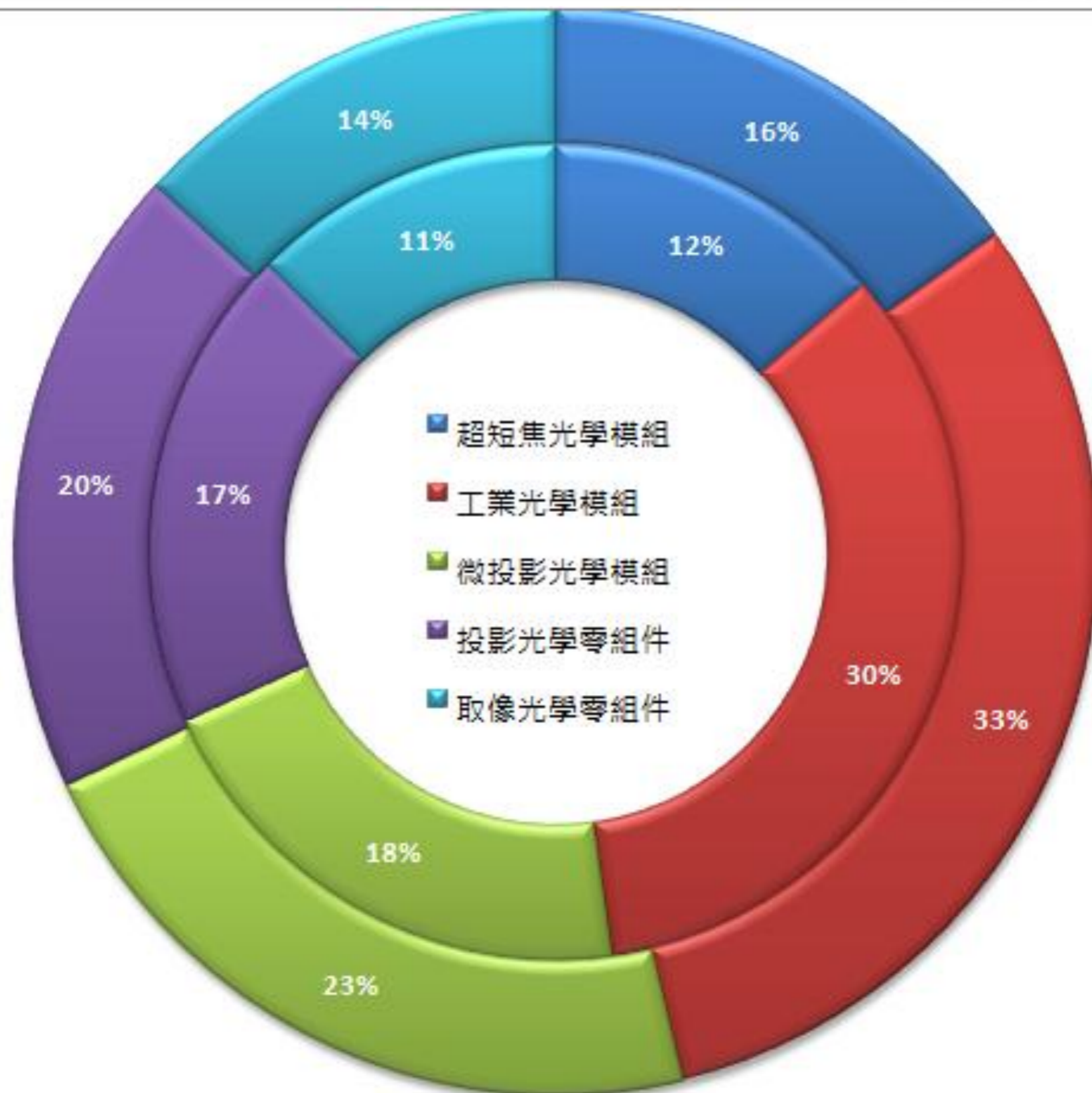
Everyone's Optics



內圈：下限
中圈：實際值
外圈：上限

2014年下半年度預估產品銷售組合

Everyone's Optics



謝謝您

公司網址：[//www.youngoptics.com/](http://www.youngoptics.com/)