

YOUNGOptics *Everyone's Optics*



2014年 下半年度法人說明會

2015年1月30日

免責聲明

Everyone's Optics

- 除了過去資料外，本次說明會所列事項為前瞻性看法，此前瞻性看法可能受重大風險和不確定性因素影響與實際結果有所差異。
- 本簡報中對於未來之展望，係反應揚明光學截至目前為止對於未來之看法。對於這些看法，倘若未來有因任何事件或環境變遷，揚明光學並不負有更新資料之責任。

合併綜合損益表(季度比較)

Everyone's Optics

除每股盈餘外，金額均以新台幣百萬元為單位

	2014年第四季		2014年第三季		季度比較	2013年第四季		年度比較
營業收入	1,369	100%	1,180	100%	16.0%	1,154	100%	18.6%
營業成本	(966)	(70.6%)	(844)	(71.5%)	14.5%	(856)	(74.2%)	12.9%
營業毛利	403	29.4%	336	28.5%	19.8%	298	25.8%	35.0%
營業費用	(306)	(22.3%)	(283)	(24.0%)	8.2%	(286)	(24.8%)	7.1%
營業利益	97	7.1%	53	4.5%	81.2%	12	0.9%	731.4%
營業外收入及支出	15	1.1%	25	2.1%	(39.0%)	21	1.8%	(27.4%)
稅前淨利	112	8.2%	78	6.6%	44.7%	33	2.7%	243.2%
本期淨利	78	5.7%	61	5.2%	27.6%	17	1.5%	359.1%
基本每股盈餘(新台幣元) ^(a)	0.67		0.54			0.13		
稅、息、折舊及攤銷前淨利	176	12.8%	147	12.5%	19.2%	98	8.5%	78.4%

依據揭明光學合併報表編制

(a) 基本每股盈餘以每季加權平均流通在外股數計算

合併綜合損益表(前四季比較)

Everyone's Optics

除每股盈餘外，金額均以新台幣百萬元為單位

	2014年第四季		2014年第三季		2014年第二季		2014年第一季	
營業收入	1,369	100%	1,180	100%	1,258	100%	1,199	100%
營業成本	(966)	(70.6%)	(844)	(71.5%)	(941)	(74.8%)	(916)	(76.4%)
營業毛利	403	29.4%	336	28.5%	317	25.2%	283	23.6%
營業費用	(306)	(22.3%)	(283)	(24.0%)	(281)	(22.3%)	(267)	(22.3%)
營業利益	97	7.1%	53	4.5%	36	2.9%	16	1.3%
營業外收入及支出	15	1.1%	25	2.1%	19	1.5%	19	1.6%
稅前淨利	112	8.2%	78	6.6%	55	4.4%	35	2.9%
本期淨利	78	5.7%	61	5.2%	32	2.5%	22	1.9%
基本每股盈餘(新台幣元) ^(a)	0.67		0.54		0.28		0.20	
稅、息、折舊及攤銷前淨利	176	12.8%	147	12.5%	124	9.9%	103	8.5%

依據揚明光學合併報表編制

(a) 基本每股盈餘以每季加權平均流通在外股數計算

合併綜合損益表(年度比較)

Everyone's Optics

除每股盈餘外，金額均以新台幣百萬元為單位

	2014年		2013年		年度比較
營業收入	5,006	100%	5,259	100%	(4.8%)
營業成本	(3,667)	(73.3%)	(3,904)	(74.2%)	(6.1%)
營業毛利	1,339	26.8%	1,355	25.8%	(1.1%)
營業費用	(1,137)	(22.7%)	(1,072)	(20.4%)	6.1%
營業利益	202	4.1%	283	5.4%	(28.8%)
營業外收入及支出	78	1.5%	68	1.3%	14.2%
稅前淨利	280	5.6%	351	6.7%	(20.2%)
所得稅費用	87	1.7%	112	2.2%	(22.0%)
本期淨利	193	3.9%	239	4.5%	(19.3%)
基本每股盈餘(新台幣元) ^(a)	1.69		2.09		
稅、息、折舊及攤銷前淨利	550	11.0%	605	11.5%	(9.2%)

依據揚明光學合併報表編制

(a) 基本每股盈餘以每季加權平均流通在外股數計算

合併資產負債表(前四季比較)

Everyone's Optics

金額以新台幣百萬元為單位

	2014年第四季	2014年第三季	2014年第二季	2014年第一季
現金及約當現金	1,848	1,874	1,996	1,958
應收帳款及票據(含關係人)	990	763	939	781
存貨	509	551	510	441
短期借款 ^(a)	675	860	902	772
權益總計	4,091	3,906	3,800	4,030
資產總計	6,055	5,931	6,213	6,012
平均售貨日數(天) ^(b)	50	57	46	47
負債比率	32%	34%	39%	33%
權益報酬率 ^(c)	8%	6%	3%	2%
每股淨值(新台幣元) ^(d)	35.9	34.2	33.3	35.3

依緯揚明光學合併報表編制

(a) 短期借款 = 銀行短期借款 + 長期負債一年內到期部分

(b) 存貨週轉天數 = 365 / (年化後銷貨成本 / 平均存貨)

(c) 權益報酬率 = 年化後合併淨利 / 平均權益總計

(d) 依據資產負債表日之流通在外股數: 2014年第四季(114,059,785 股), 2014年第三季(114,059,785 股), 2014年第二季(114,059,785 股), 2014年第一季(114,059,785 股)

合併資產負債表

Everyone's Optics

金額以新台幣百萬元為單位

	2014年第四季	2014年第三季	季度比較	2013年第四季
現金及約當現金	1,848	1,874	(1.4%)	1,792
應收帳款及票據(含關係人)	990	763	29.7%	766
存貨	509	551	(7.8%)	504
短期借款 ^(a)	675	860	(21.5%)	575
權益總計	4,091	3,906	4.7%	3,975
資產總計	6,055	5,931	2.1%	5,920
平均售貨日數(天) ^(b)	50	57		50
負債比率	32%	34%		33%
權益報酬率 ^(c)	8%	6%		2%
每股淨值(新台幣元) ^(d)	35.9	34.2		34.9

依據揭明光學合併報表編制

(a) 短期借款 = 銀行短期借款 + 長期負債一年內到期部分

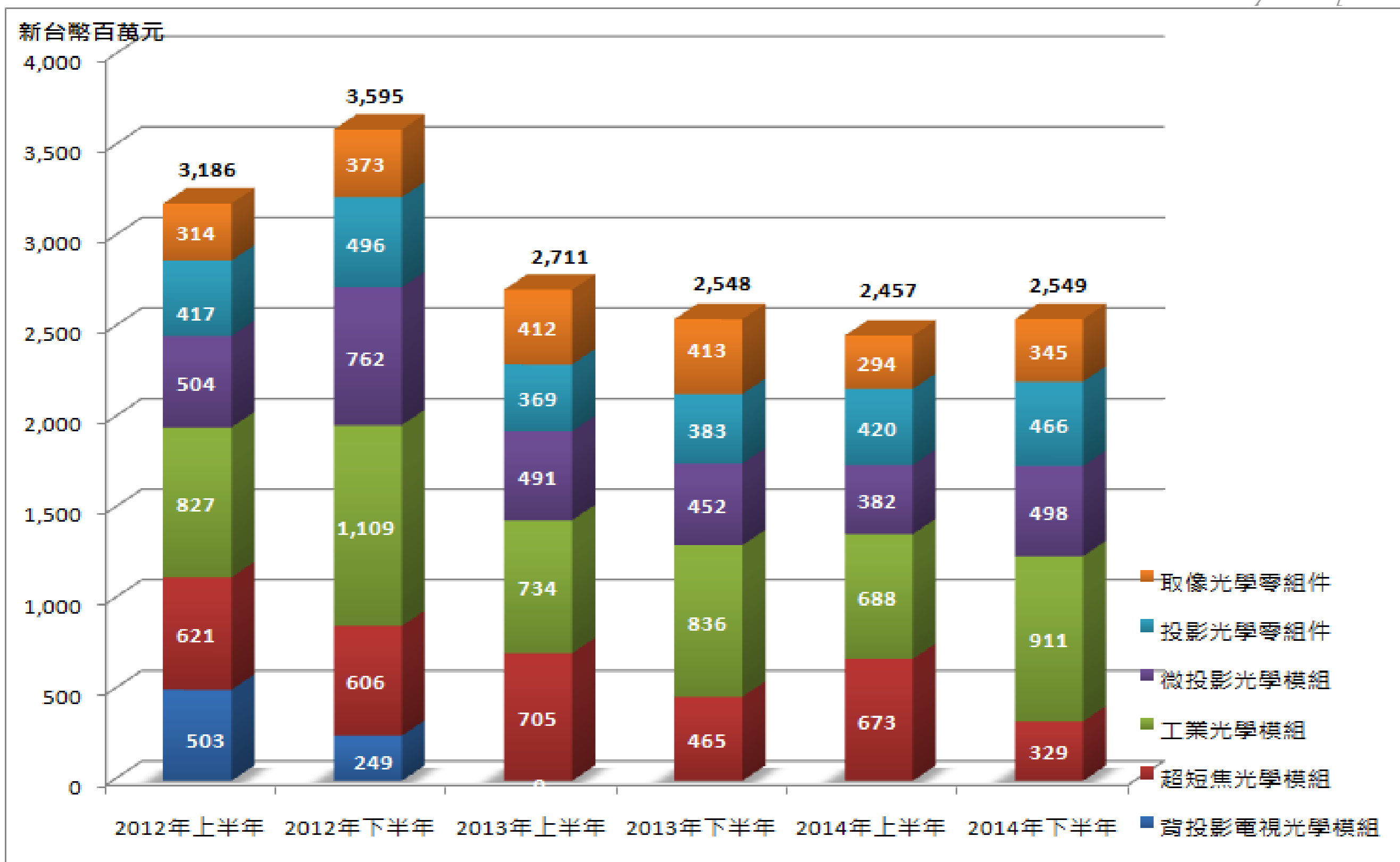
(b) 存貨週轉天數 = 365 / (年化後銷貨成本 / 平均存貨)

(c) 權益報酬率 = 年化後合併淨利 / 平均權益總計

(d) 依據資產負債表日之流通在外股數: 2014年第四季(114,059,785 股), 2014年第三季(114,059,785 股), 2013年第四季(114,059,785 股)

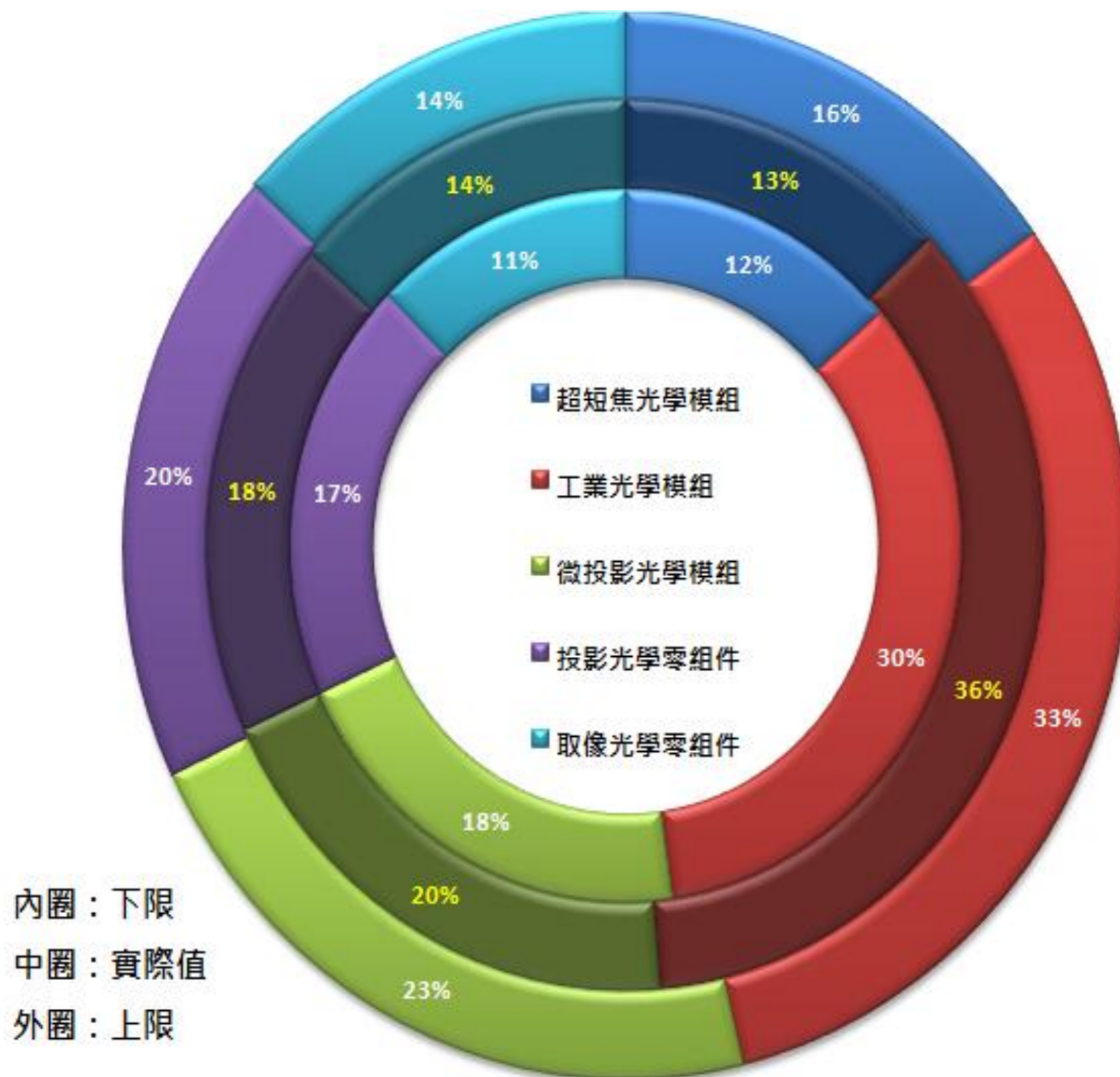
產品組合

Everyone's Optics



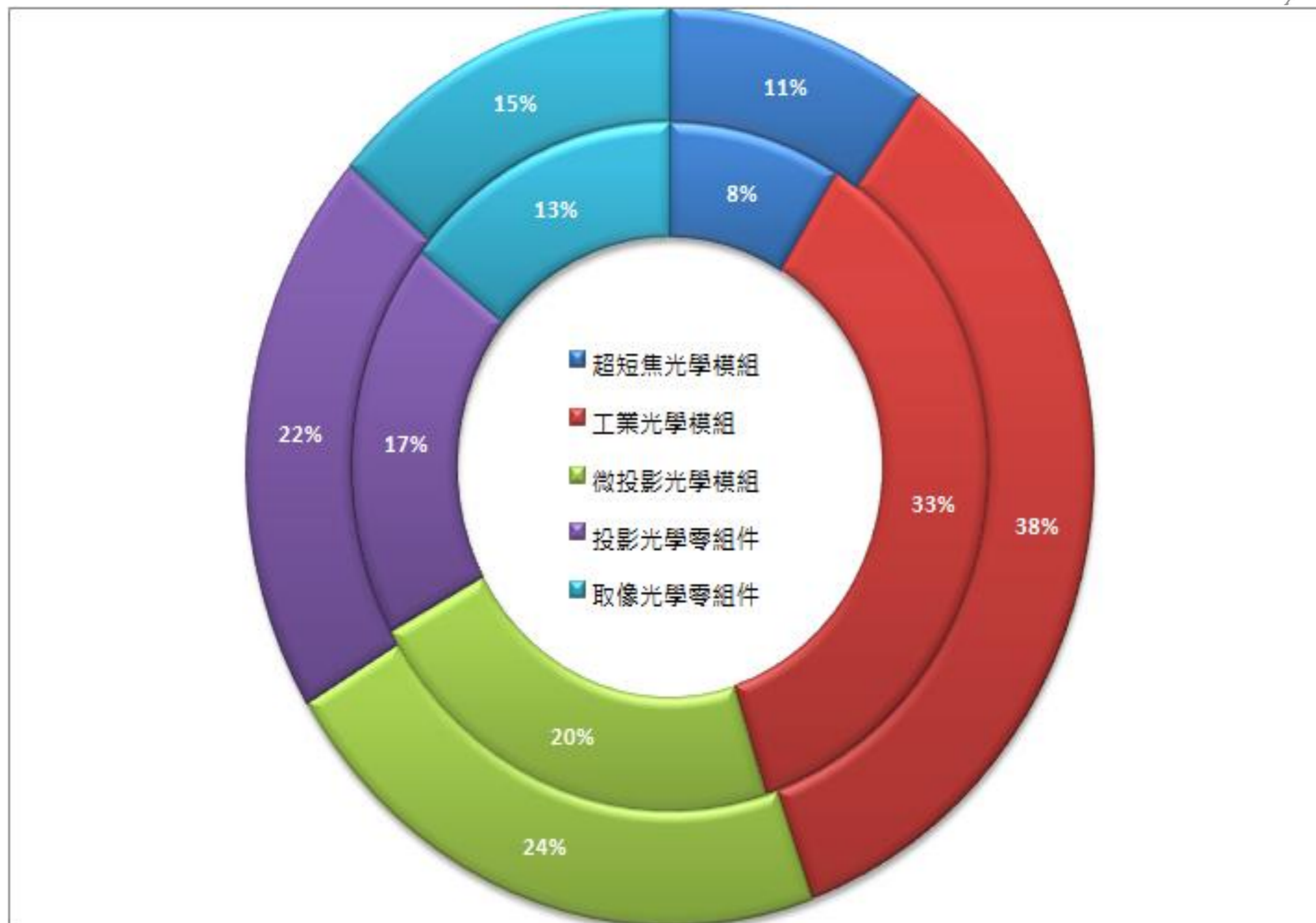
2014年下半年度達成率

Everyone's Optics



2015年上半年度預估產品銷售組合

Everyone's Optics



謝謝您

公司網址：[//www.youngoptics.com/](http://www.youngoptics.com/)