

YOUNGOptics *Everyone's Optics*



2018年 上半年度法人說明會

2018年7月23日

免責聲明

Everyone's Optics

- 除了過去資料外，本次說明會所列事項為前瞻性看法，此前瞻性看法可能受重大風險和不確定性因素影響與實際結果有所差異。
- 本簡報中對於未來之展望，係反應揚明光學截至目前為止對於未來之看法。對於這些看法，倘若未來有因任何事件或環境變遷，揚明光學並不負有更新資料之責任。

合併綜合損益表(季度比較)

Everyone's Optics

除每股盈餘外，金額均以新台幣百萬元為單位

	2018年第二季		2018年第一季		季度比較	2017年第二季		年度比較
營業收入	1,614	100%	1,192	100%	35.4%	1,046	100%	54.3%
營業成本	(1,308)	(81.0%)	(946)	(79.4%)	38.3%	(866)	(82.8%)	51.0%
營業毛利	306	19.0%	246	20.6%	24.4%	180	17.2%	70.0%
營業費用	(272)	(16.9%)	(236)	(19.8%)	15.3%	(235)	(22.5%)	15.7%
營業利益(損失)	34	2.1%	10	0.8%	240.0%	(55)	(5.3%)	161.8%
營業外收入及支出	35	2.2%	3	0.3%	1,066.7%	3	0.3%	1,066.7%
稅前淨利(損)	69	4.3%	13	1.1%	430.8%	(52)	(5.0%)	232.7%
本期淨利(損)	54	3.3%	4	0.3%	1,250.0%	(45)	(4.3%)	220.0%
歸屬於母公司業主	54	3.3%	4	0.3%	1,250.0%	(44)	(4.2%)	222.7%
歸屬於非控制權益	0	0.0%	0	0.0%	(37.0%)	(1)	(0.1%)	111.0%
基本每股盈餘(新台幣元)(a)	0.46		0.04			(0.39)		
稅、息、折舊及攤銷前淨利	131	8.1%	73	6.1%	79.5%	8	0.7%	1,537.5%

依據揚明光學合併報表編制

(a) 基本每股盈餘以每季加權平均流通在外股數計算

合併綜合損益表(年度比較)

Everyone's Optics

除每股盈餘外，金額均以新台幣百萬元為單位

	2018 上半年度		2017 上半年度		年度比較
營業收入	2,807	100%	1,895	100%	48.1%
營業成本	(2,255)	(80.3%)	(1,548)	(81.7%)	45.7%
營業毛利	552	19.7%	347	18.3%	59.1%
營業費用	(508)	(18.1%)	(459)	(24.2%)	10.7%
營業利益(損失)	44	1.6%	(112)	(5.9%)	139.3%
營業外收入及支出	38	1.4%	1	0.0%	3,700.0%
稅前淨利(損)	82	3.0%	(111)	(5.9%)	173.9%
本期淨利(損)	58	2.1%	(112)	(5.9%)	151.8%
歸屬於母公司業主	58	2.1%	(110)	(5.8%)	152.7%
歸屬於非控制權益	0	0.0%	(2)	(0.1%)	111.5%
基本每股盈餘(新台幣元)(a)	0.50		(0.97)		
稅、息、折舊及攤銷前淨利	204	7.3%	9	0.5%	2,125.9%

依據揚明光學合併報表編制

(a) 基本每股盈餘以每季加權平均流通在外股數計算

合併資產負債表

Everyone's Optics

金額以新台幣百萬元為單位

	2018年第二季	2018年第一季	季度比較	2017年第二季
現金及約當現金	1,742	1,566	11.2%	1,606
應收帳款及票據(含關係人)	918	737	24.5%	541
存貨	795	766	3.8%	635
短期借款 ^(a)	585	590	(0.8%)	802
長期借款	369	410	(10.0%)	24
權益總計	3,460	3,406	1.6%	3,385
資產總計	5,992	5,536	8.2%	5,123
平均售貨日數(天) ^(b)	54	74		67
負債比率	42%	38%		34%
權益報酬率 ^(c)	6.0%	0%		(5%)
每股淨值(新台幣元) ^(d)	30.3	29.9		29.7

依據揚明光學合併報表編制

(a) 短期借款 = 銀行短期借款 + 長期負債一年內到期部分

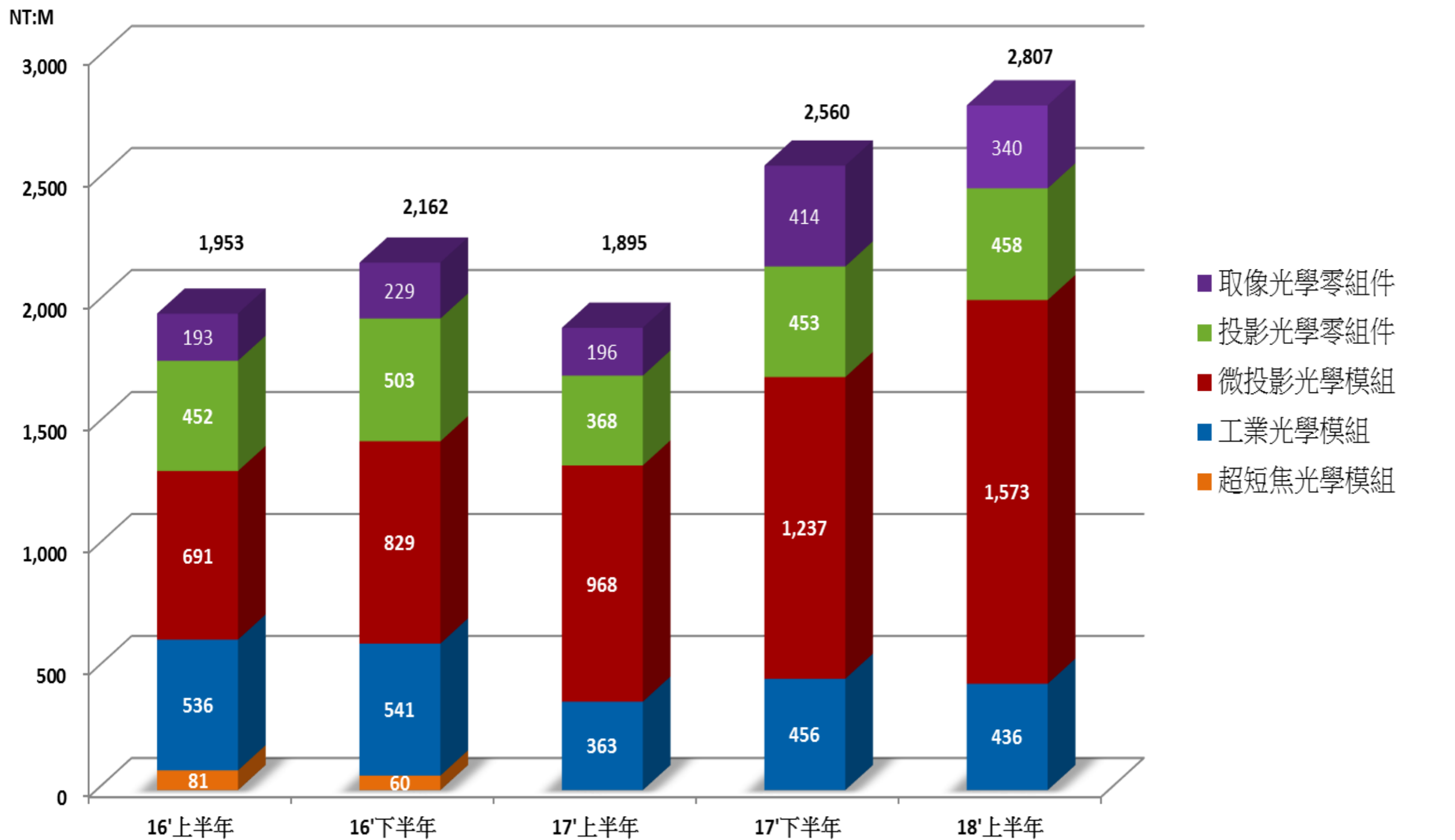
(b) 平均售貨日數 = 365 / (年化後銷貨成本 / 平均存貨)

(c) 權益報酬率 = 年化後合併淨利 / 平均權益總計

(d) 依據資產負債表日之流通在外股數: 2018年第二季(114,059,785股), 2018年第一季(114,059,785股), 2017年第二季(114,059,785股)

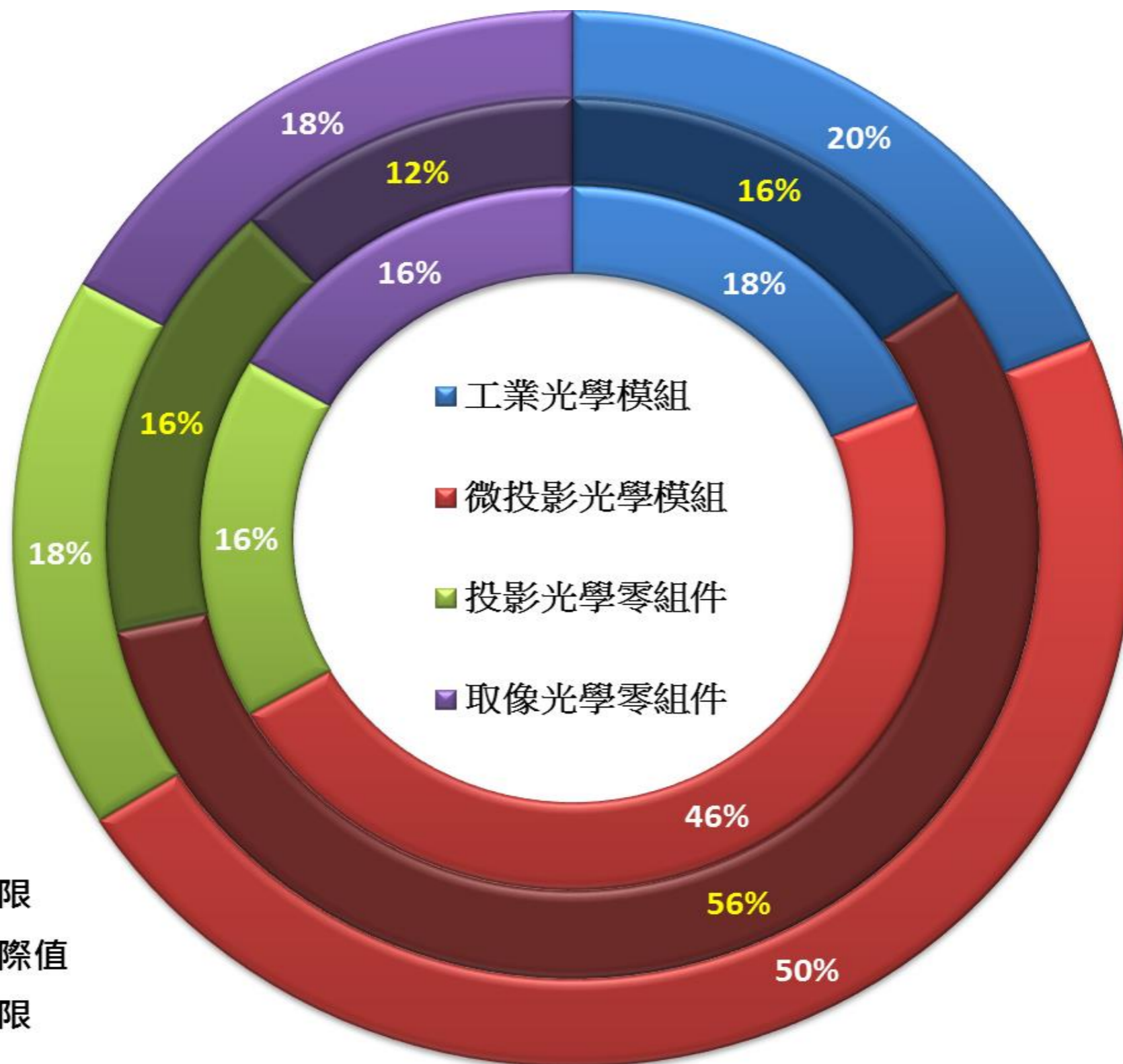
產品組合

Everyone's Optics



2018上半年度達成率(與2018年1月26日比較)

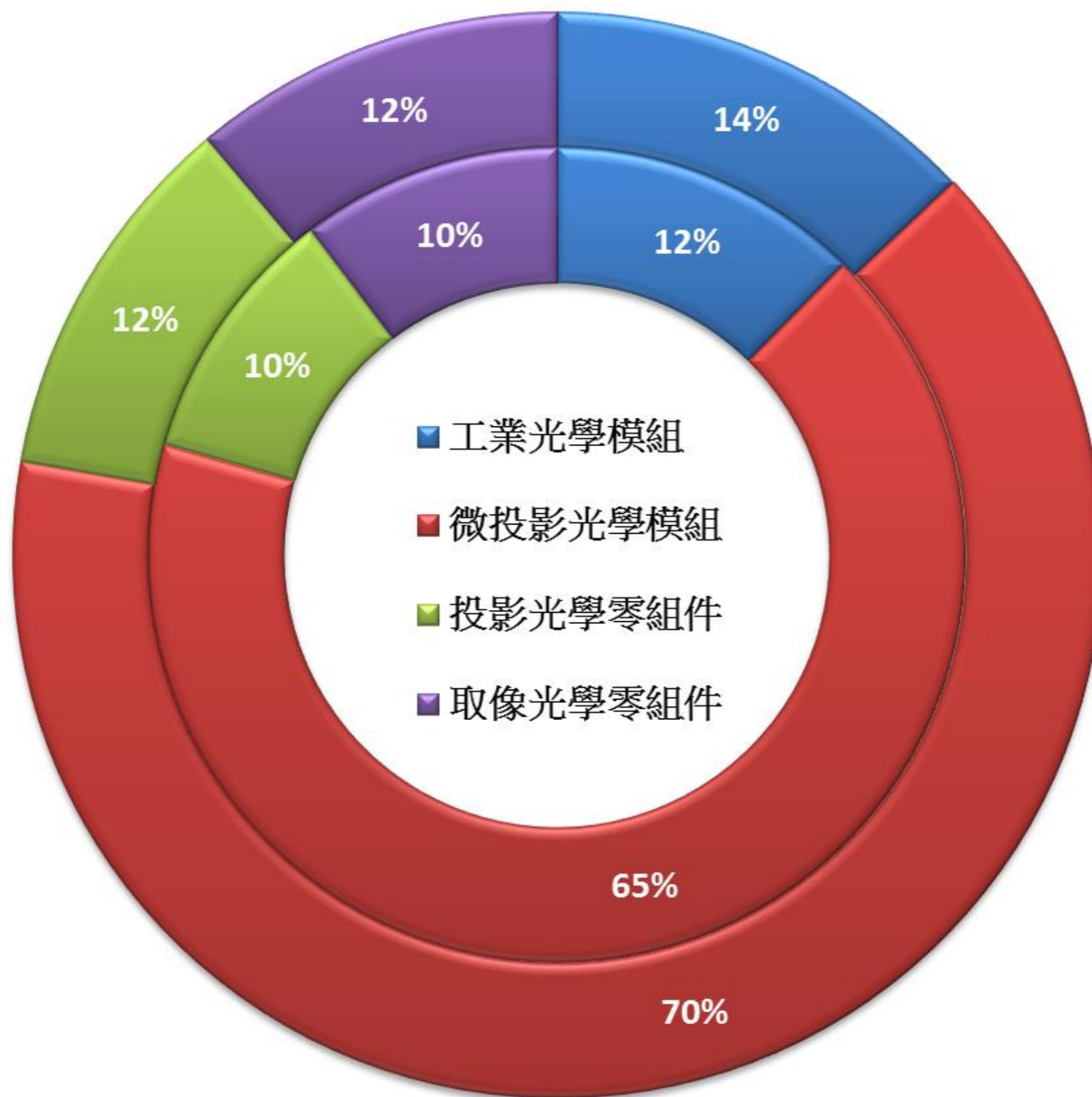
Everyone's Optics



內圈：下限
中圈：實際值
外圈：上限

2018年下半年度預估產品銷售組合

Everyone's Optics



謝謝您

公司網址：[//www.youngoptics.com/](http://www.youngoptics.com/)