

YOUNGOptics

2025年下半年度 法人説明會

2026年2月6日

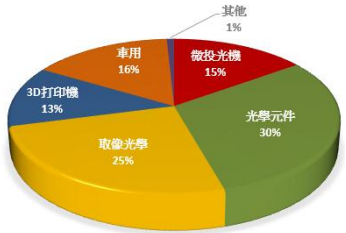
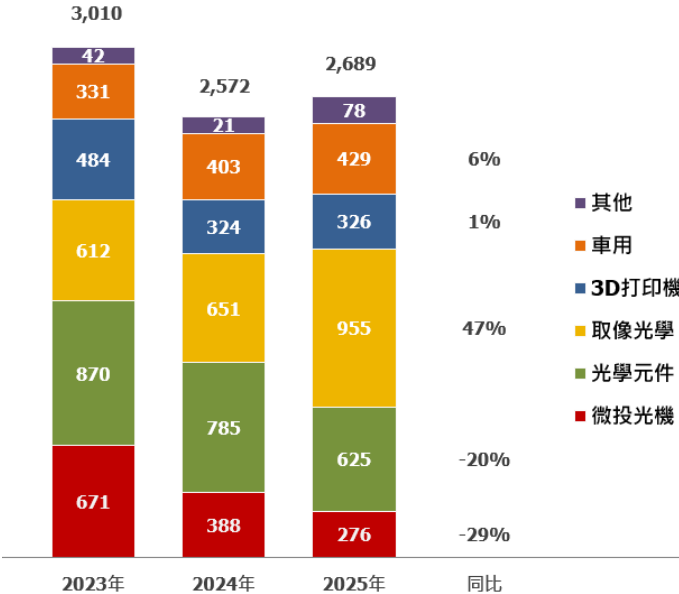
免責聲明

■除了過去資料外，本次說明會所列事項為前瞻性看法，此前瞻性看法可能受重大風險和不確定性因素影響與實際結果有所差異。

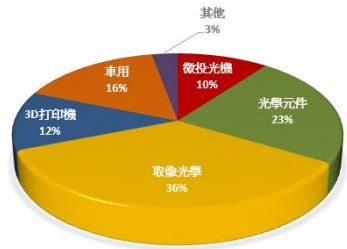
■本簡報中對於未來之展望，係反應揚明光學截至目前為止對於未來之看法。對於這些看法，倘若未來有因任何事件或環境變遷，揚明光學並不負有更新資料之責任。

合併營收明細

新台幣百萬



2024 合併營收：新台幣2,572百萬



2025 合併營收：新台幣2,689百萬

合併綜合損益表_2025年下半年

除每股盈餘外，金額以新台幣百萬元為單位

	2025年下半年		2025年上半年		環比	2024年下半年		同比
營業收入	1,334	100%	1,355	100%	(2%)	1,374	100%	(3%)
營業成本	(1,086)	(81.4%)	(1,141)	(84.2%)	(5%)	(1,159)	(84.4%)	(6%)
營業毛利	248	18.6%	214	15.8%	16%	215	15.6%	15%
營業費用	(271)	(20.3%)	(265)	(19.6%)	2%	(273)	(19.9%)	(1%)
營業損失	(23)	(1.7%)	(51)	(3.8%)	(55%)	(58)	(4.3%)	(60%)
營業外收入	7	0.5%	61	4.5%	(89%)	100	7.3%	(93%)
稅前淨利(損)	(16)	(1.2%)	10	0.7%		42	3.0%	
本期淨利(損)	(17)	(1.3%)	8	0.6%		39	2.9%	
歸屬於母公司業主	(17)		8			39		
基本每股盈餘(虧損) (新台幣元) ^(a)	(0.15)		0.07			0.35		

營業活動之淨現金流入	139	193	78
稅、息、折舊及攤銷前淨利	138	170	206
稅、息、折舊及攤銷前淨利(排除災害影響)	138	69	118

依據揚明光學合併報表編制

(a) 基本每股盈餘以每季加權平均流通在外股數計算(2025年下半年底, 2025年上半年底與2024年下半年底流通在外股數均為 114,059,785 股)

合併綜合損益表_2025年

除每股盈餘外，金額以新台幣百萬元為單位

	2025年		2024年		同比
營業收入	2,689	100%	2,572	100%	4.5%
營業成本	(2,227)	(82.8%)	(2,270)	(88.3%)	(1.9%)
營業毛利	462	17.2%	302	11.7%	53.0%
營業費用	(536)	(19.9%)	(569)	(22.1%)	(5.8%)
營業損失	(74)	(2.7%)	(267)	(10.4%)	72.3%
營業外收入	68	2.5%	23	0.9%	195.7%
稅前淨損	(6)	(0.2%)	(244)	(9.5%)	97.5%
本期淨損	(9)	(0.3%)	(248)	(9.6%)	96.4%
歸屬於母公司業主	(9)		(248)		
基本每股虧損 (新台幣元) ^(a)	(0.08)		(2.17)		

營業活動之淨現金流入	332	142
稅、息、折舊及攤銷前淨利	308	87
稅、息、折舊及攤銷前淨利(排除災害影響)	207	115

依據揚明光學合併報表編制

(a) 基本每股盈餘以每季加權平均流通在外股數計算(2025年與2024年年底流通在外股數均為 114,059,785 股)

合併資產負債表及重要財務指標

	2025/12/31	2024/12/31
現金及約當現金	1,229	1,019
應收帳款及票據(含關係人)	462	529
存貨	367	406
不動產、廠房及設備	1,448	1,708
短期借款 ^(a)	179	57
長期借款	164	343
權益總計	2,795	2,810
資產總計	4,231	4,436
每股淨值 (新台幣元) ^(b)	25	25

	2025	2024
平均售貨日數 (天)	63	68
平均應收帳款回收期	67	72
現金轉換循環	79	92
負債比率	34%	37%
權益報酬率	(0.3%)	(8.5%)

依據揚明光學合併報表編制

(a) 短期借款 = 銀行短期借款 + 長期負債一年內到期部分

(b) 依據資產負債表日之流通在外股數：2025年底與2024年底流通在外股數均為 114,059,785 股

THANK YOU

Your Aspiration Our Commitment

www.youngoptics.com

