



時間：中華民國一一五年六月九日(星期二)上午九時整

地點：新竹科學園區展業一路2號(台灣科學園區科學工業同業公會202會議室)

召開方式：以實體方式召開

出席股數：出席股東及受託代理人所代表股份總數計 72,346,794 股(含以電子方式行使表決權股數 34,422,690 股)，佔本公司已發行總股數 114,059,785 股之 63.42%。

出席董事：林惠姿董事長、王思克董事、王舒屏董事、獨立董事暨審計委員會召集人  
吳相勳

列席：張雅容總經理、安永聯合會計師事務所邱琬茹會計師

主席：林惠姿董事長

記錄：曹仁豪



壹、宣佈開會：出席股數已達法定數額，主席依法宣佈開會。

貳、主席致詞：(略)

參、報告事項

一、民國一一四年度營業報告書(請參閱附件一)，敬請 洽悉。

二、民國一一四年度審計委員會查核報告書(請參閱附件二)，敬請 洽悉。

肆、承認事項

第一案(董事會提)

案由：民國一一四年度營業報告書及財務報表案，敬請 承認。

說明：(一)本公司民國一一四年度財務報表業經安永聯合會計師事務所查核完竣。

(二)民國一一四年度營業報告書、會計師查核報告及財務報表，敬請 參閱附件一及附件三。

(三)敬請 承認。

決議：本案經票決照案通過。

本案出席股東總表決權數為 72,346,794 權，

贊成權數 70,842,917 權(其中以電子方式行使表決權數 32,929,813 權)；

反對權數 99,572 權(其中以電子方式行使表決權數 99,572 權)；

棄權/未投票權數 1,404,305 權(其中以電子方式行使表決權數 1,393,305 權)；

無效權數 0 權。

第二案 (董事會提)

案由：民國一一四年度虧損撥補案，敬請 承認。

說明：(一)民國一一四年度虧損撥補表，敬請 參閱附件四。

(二)敬請 承認。

決議：本案經票決照案通過。

本案出席股東總表決權數為 72,346,794 權，

贊成權數 70,842,259 權(其中以電子方式行使表決權數 32,929,155 權)；

反對權數 108,282 權(其中以電子方式行使表決權數 108,282 權)；

棄權/未投票權數 1,396,253 權(其中以電子方式行使表決權數 1,385,253 權)；

無效權數 0 權。

伍、討論事項

第一案 (董事會提)

案由：解除董事競業限制案，敬請 討論公決。

說明：(一)依據公司法第 209 條第 1 項規定，董事為自己或他人為屬於公司營業範圍內之行為，應對股東會說明其行為之重要內容，並取得其許可。

(二)本公司董事若有為自己或他人為本公司營業範圍內之行為及擔任之職務時，於不損及本公司之利益下，擬依公司法第 209 條之規定提請股東會解除董事之競業限制。董事新增兼任情形如下表所列。

| 職稱   | 姓名                   | 提請解除競業限制項目      |
|------|----------------------|-----------------|
| 董事   | 中強光電(股)公司<br>代表人：林惠姿 | 宏致電子股份有限公司 獨立董事 |
| 董事   | 黃科志                  | 久禾光電股份有限公司 獨立董事 |
| 獨立董事 | 賴錦德                  | 久禾光電股份有限公司 董事   |

(三)敬請 討論公決。

決議：本案經票決照案通過。

本案出席股東總表決權數為 72,346,794 權，

贊成權數 70,770,620 權(其中以電子方式行使表決權數 32,857,516 權)；

反對權數 184,267 權(其中以電子方式行使表決權數 184,267 權)；

棄權/未投票權數 1,391,907 權(其中以電子方式行使表決權數 1,380,907 權)；

無效權數 0 權。

陸、臨時動議：經主席徵詢全體出席股東，無臨時動議提出。

本次股東會各項議案均無股東提問。

柒、散會：同日上午九時十分。

揚明光學股份有限公司  
民國一四年度營業報告書



本公司民國一四年度合併營業收入新台幣26.89億元，營業毛利4.62億元，營業毛利率17.2%，營業損失74百萬元，稅後淨損9百萬元，稅後基本每股虧損0.08元。

民國一四年度合併營業收入新台幣26.89億元，年增5%，其中取像光學產品受惠於第一季智能家居鏡頭新機種量產，年增47%；車用產品因Lidar鏡頭客戶需求上升及智慧頭燈客戶進入量產，填補HUD及投地燈出貨減少影響，年增6%；3D列印產品非中國區客戶與中國區客戶出貨互有增減，影響大致相抵，年增1%；光學元件類產品因傳統投影市場需求趨緩且規模逐漸萎縮，年減20%；微投光機產品持續受競爭技術取代影響，需求低迷，年減29%；其他類產品營收占比增加2%，主要來自低軌衛星鏡頭量產出貨。一四年度因產品銷售組合，提升稼動率及進行資源整併與管控，毛利率17.2%較上年度11.7%增加5.5%。綜上所述，在營業毛利增加並同步推動資源整併與費用控管措施下，一四年度稅後淨損9百萬元較一三年度稅後淨損2.48億元大幅收斂。

在研發創新方面，透過研發部門的團隊合作與共同努力，民國一四年度展現了以下的研發成果：

1. 0.78" 4K 3D 列印光機。
2. AR 眼鏡模組組裝製程。
3. F1.6 大光圈超廣角 4K 解析鏡頭。
4. 全彩感測 Lidar 鏡頭。
5. 可耐回焊共同封裝光纖接頭。

展望民國一五年，公司將朝以下策略發展：

- (一) 運用核心光學技術及光學元件優勢，持續開拓 AR、AI 與 Lidar 高成長市場及開發共同封裝光學(CPO)用元件。
- (二) 持續改善製程管理與技術，提昇成本優勢，改善利潤率。
- (三) 配合集團營運佈局，籌措低成本資金，作為公司持續發展後盾。
- (四) 強化公司治理，實踐永續發展，為顧客、員工與股東等利害關係人創造最大利益。

董事長



經理人：張雅容



林威峰



會計主管：陳羅平



審計委員會查核報告書


董事會造具本公司民國一一四年度營業報告書、財務報表及虧損撥補議案等，其中財務報表業經董事會委託安永聯合會計師事務所查核完竣，並出具查核報告。上述營業報告書、財務報表及虧損撥補議案經本審計委員會查核，認為尚無不合，爰依證券交易法第十四條之四及公司法第二百零一十九條之規定報告如上，敬請 鑒核。

此 致

揚明光學股份有限公司民國一一五年股東常會

揚明光學股份有限公司

審計委員會召集人：吳相勳



中 華 民 國 一 一 五 年 四 月 二 十 四 日

## 會計師查核報告

揚明光學股份有限公司 公鑒：

### 查核意見

揚明光學股份有限公司民國一一四年及一一三年十二月三十一日之個體資產負債表，暨民國一一四年及一一三年一月一日至十二月三十一日之個體綜合損益表、個體權益變動表、個體現金流量表，以及個體財務報表附註（包括重大會計政策彙總），業經本會計師查核竣事。

依本會計師之意見，上開個體財務報表在所有重大方面係依照證券發行人財務報告編製準則編製，足以允當表達揚明光學股份有限公司民國一一四年及一一三年十二月三十一日之個體財務狀況，暨民國一一四年及一一三年一月一日至十二月三十一日之個體財務績效與個體現金流量。

### 查核意見之基礎

本會計師係依照會計師受託查核簽證財務報表規則及審計準則執行查核工作。本會計師於該等準則下之責任將於會計師查核個體財務報表之責任段進一步說明。本會計師所隸屬事務所受獨立性規範之人員已依會計師職業道德規範，與揚明光學股份有限公司保持超然獨立，並履行該規範之其他責任。本會計師相信已取得足夠及適切之查核證據，以作為表示查核意見之基礎。

### 關鍵查核事項

關鍵查核事項係指依本會計師之專業判斷，對揚明光學股份有限公司民國一一四年度個體財務報表之查核最為重要之事項。該等事項已於查核個體財務報表整體及形成查核意見之過程中予以因應，本會計師並不對該等事項單獨表示意見。

### 存貨評價

截至民國一一四年十二月三十一日止，揚明光學股份有限公司之存貨淨額為253,907千元，對財務報表係屬重大。由於產品技術及企業營運所處之市場經濟環境快速變化所產生之不確定性，且呆滯或過時存貨之備抵跌價涉及管理階層重大判斷，本會計師因此決定其為關鍵查核事項。本會計師之查核程序包括（但不限於）評估並測試管理階層針對存貨評價所建立之內部控制設計及執行之有效性、評估管理階層之盤點計畫並選擇重要庫存地點實際觀察存貨盤點以確認存貨之數量及狀態、評估及測試管理階層針對存貨評價所採用之淨變現價值、評估呆滯及過時存貨之會計政策適當性，包括呆滯及過時存貨之辨認、測試存貨庫齡正確性，及測試備抵呆滯金額之合理性。本會計師亦考量個體財務報表附註四、五及六中有關存貨揭露之適當性。

## 收入認列

民國一十四年一月一日至十二月三十一日止，揚明光學股份有限公司帳列營業收入淨額為 2,435,694 仟元，其收入來源主要為投影產品及取像產品銷售。收入於揚明光學股份有限公司將所承諾之產品移轉予客戶而滿足履約義務時認列，因其合約所協議之產品貿易條件不盡相同，導致滿足履約義務之時點不同，故提高收入認列之複雜度，因此，本會計師決定其為關鍵查核事項。本會計師的查核程序包括（但不限於）評估收入認列會計政策之適當性；評估並測試收入認列有關之內部控制設計及執行之有效性；選取銷貨前十大客戶樣本執行收入交易測試並複核合約中之重大條款及交易條件；選取樣本執行交易細項測試，核對各項憑證以確認滿足履約義務與銷貨收入認列時點之正確性；選定資產負債表日前後一段時間選取樣本並核對各項憑證以確定銷貨及銷貨退回係適當截止；複核期後重大銷貨退回及折讓等。本會計師亦考量個體財務報表附註四及六中有關銷貨收入揭露之適當性。

## **管理階層與治理單位對個體財務報表之責任**

管理階層之責任係依照證券發行人財務報告編製準則編製允當表達之個體財務報表，且維持與個體財務報表編製有關之必要內部控制，以確保個體財務報表未存有導因於舞弊或錯誤之重大不實表達。

於編製個體財務報表時，管理階層之責任亦包括評估揚明光學股份有限公司繼續經營之能力、相關事項之揭露，以及繼續經營會計基礎之採用，除非管理階層意圖清算揚明光學股份有限公司或停止營業，或除清算或停業外別無實際可行之其他方案。

揚明光學股份有限公司之治理單位（含審計委員會）負有監督財務報導流程之責任。

## **會計師查核個體財務報表之責任**

本會計師查核個體財務報表之目的，係對個體財務報表整體是否存有導因於舞弊或錯誤之重大不實表達取得合理確信，並出具查核報告。合理確信係高度確信，惟依照審計準則執行之查核工作無法保證必能偵出個體財務報表存有之重大不實表達。不實表達可能導因於舞弊或錯誤。如不實表達之個別金額或彙總數可合理預期將影響個體財務報表使用者所作之經濟決策，則被認為具有重大性。

本會計師依照審計準則查核時，運用專業判斷及專業懷疑。本會計師亦執行下列工作：

1. 辨認並評估個體財務報表導因於舞弊或錯誤之重大不實表達風險；對所評估之風險，設計及執行適當之因應對策；並取得足夠及適切之查核證據以作為查核意見之基礎。因舞弊可能涉及共謀、偽造、故意遺漏、不實聲明或踰越內部控制，故未偵出導因於舞弊之重大不實表達之風險高於導因於錯誤者。
2. 對與查核攸關之內部控制取得必要之瞭解，以設計當時情況下適當之查核程序，惟其目的非對揚明光學股份有限公司內部控制之有效性表示意見。
3. 評估管理階層所採用會計政策之適當性，及其所作會計估計與相關揭露之合理性。
4. 依據所取得之查核證據，對管理階層採用繼續經營會計基礎之適當性，以及使揚明光學股份有限公司繼續經營之能力可能產生重大疑慮之事件或情況是否存在重大不確定性，作出結論。本會計師若認為該等事件或情況存在重大不確定性，則須於查核報告中提醒個體財務報表使用者注意個體財務報表之相關揭露，或於該等揭露係屬不適當時修正查核意見。本會計師之結論係以截至查核報告日所取得之查核證據為基礎。惟未來事件或情況可能導致揚明光學股份有限公司不再具有繼續經營之能力。
5. 評估個體財務報表（包括相關附註）之整體表達、結構及內容，以及個體財務報表是否允當表達相關交易及事件。
6. 對於集團內組成個體之財務資訊取得足夠及適切之查核證據，以對個體財務報表表示意見。本會計師負責集團查核案件之指導、監督及執行，並負責形成集團查核意見。

本會計師與治理單位溝通之事項，包括所規劃之查核範圍及時間，以及重大查核發現（包括於查核過程中所辨認之內部控制顯著缺失）。

本會計師亦向治理單位提供本會計師所隸屬事務所受獨立性規範之人員已遵循會計師職業道德規範中有關獨立性之聲明，並與治理單位溝通所有可能被認為會影響會計師獨立性之關係及其他事項（包括相關防護措施）。

本會計師從與治理單位溝通之事項中，決定對揚明光學股份有限公司民國一四年度個體財務報表查核之關鍵查核事項。本會計師於查核報告中敘明該等事項，除非法令不允許公開揭露特定事項，或在極罕見情況下，本會計師決定不於查核報告中溝通特定事項，因可合理預期此溝通所產生之負面影響大於所增進之公眾利益。

安永聯合會計師事務所


主管機關核准辦理公開發行公司財務報告

查核簽證文號：(104)金管證審字第 1040030902 號

(112)金管證審字第 1120353739 號

邱琬茹

邱琬茹



會計師：

黃敏如

黃敏如



中華民國一一五年二月六日

單位：新台幣千元

| 代碼   | 資產          |             | 負債及權益 |            | 附註          |     | 一一四一二年三月三十一日 |     | 一一三三二年三月三十一日 |     |
|------|-------------|-------------|-------|------------|-------------|-----|--------------|-----|--------------|-----|
|      | 會計項目        | 金額          | %     | 會計項目       | 金額          | %   | 金額           | %   | 金額           | %   |
| 1100 | 流動資產        |             |       | 流動負債       |             |     |              |     |              |     |
| 1150 | 現金及約當現金     | \$370,773   | 9     | 短期借款       | \$243,572   | 5   | \$62,860     | 2   | \$-          | -   |
| 1170 | 應收票據淨額      | 394         | -     | 合約負債—流動    | -           | -   | 40,396       | 1   | 70,109       | 2   |
| 1180 | 應收帳款淨額      | 348,710     | 8     | 應付帳款       | 386,888     | 9   | 201,289      | 5   | 212,471      | 5   |
| 1200 | 應收帳款—關係人淨額  | 185,821     | 5     | 應付帳款—關係人   | 175,048     | 4   | 217,457      | 5   | 292,791      | 7   |
| 1210 | 其他應收款       | 10,571      | -     | 其他應付款      | 7,779       | -   | 218,017      | 5   | 231,185      | 5   |
| 1210 | 其他應收款—關係人   | 105,620     | 3     | 其他應付款項—關係人 | 162,611     | 4   | 3,363        | -   | 36,594       | 1   |
| 1220 | 本期所得稅資產     | 532         | -     | 本期所得稅負債    | 364         | -   | 6,920        | -   | -            | -   |
| 130x | 存貨          | 253,907     | 6     | 負債準備—流動    | 262,120     | 6   | 23,113       | 1   | 20,691       | -   |
| 1410 | 預付款項        | 26,149      | 1     | 租賃負債—非關係人  | 32,355      | 1   | 15,984       | -   | 15,728       | -   |
| 1479 | 其他流動資產—其他   | 45,557      | 1     | 一年內到期長期借款  | 35,902      | 1   | 82,000       | 2   | 57,143       | 1   |
| 11xx | 流動資產合計      | 1,348,034   | 33    | 其他流動負債—其他  | 1,306,639   | 30  | 20,060       | -   | 21,073       | -   |
| 1550 | 非流動資產       |             |       | 流動負債合計     |             |     | 891,459      | 21  | 957,785      | 21  |
| 1600 | 採用權益法之投資    | 956,128     | 23    | 非流動負債      |             |     |              |     |              |     |
| 1755 | 不動產、廠房及設備   | 1,314,193   | 32    | 長期借款       | 1,110,756   | 25  | 164,000      | 4   | 342,857      | 8   |
| 1760 | 使用權資產       | 239,592     | 6     | 遞延所得稅負債    | 1,446,645   | 33  | 22,335       | 1   | 22,335       | 1   |
| 1780 | 投資性不動產淨額    | 117,170     | 3     | 租賃負債—非關係人  | 265,779     | 6   | 240,735      | 6   | 265,622      | 6   |
| 1840 | 無形資產        | 49,195      | 1     | 存入保證金      | 125,771     | 3   | 11,034       | -   | 10,914       | -   |
| 1920 | 遞延所得稅資產     | 25,720      | 1     | 非流動負債合計    | 60,095      | 1   | 438,104      | 11  | 641,728      | 15  |
| 1975 | 存出保證金       | 2,026       | -     | 負債總計       | 21,769      | -   | 1,329,563    | 32  | 1,599,513    | 36  |
| 1980 | 淨確定福利資產—非流動 | 28,051      | 1     | 權益         |             |     |              |     |              |     |
| 1995 | 其他金融資產—非流動  | 23,534      | -     | 股本         | 28,601      | 1   |              |     |              |     |
| 15xx | 非流動資產合計     | 2,776,664   | 67    | 資本公積       | 23,517      | 1   |              |     |              |     |
|      |             |             |       | 保留盈餘       | 18,679      | -   |              |     |              |     |
|      |             |             |       | 法定盈餘公積     | 3,102,679   | 70  |              |     |              |     |
|      |             |             |       | 特別盈餘公積     |             |     |              |     |              |     |
|      |             |             |       | 待彌補虧損      |             |     |              |     |              |     |
|      |             |             |       | 保留盈餘合計     |             |     |              |     |              |     |
|      |             |             |       | 其他權益       |             |     |              |     |              |     |
|      |             |             |       | 權益總計       |             |     |              |     |              |     |
| 1xxx | 資產總計        | \$4,124,698 | 100   | 負債及權益總計    | \$4,409,318 | 100 | \$4,124,698  | 100 | \$4,409,318  | 100 |

(請參閱個體財務報告附註)



董事長：




經理人：



會計主管：



民國一一年三月三十一日



明光學股份有限公司  
個體資產負債表

民國一十四年及一十三年一月一日至十二月三十一日

單位：新台幣仟元

| 代碼   | 會計項目                 | 附註               | 一十四年度              |          | 一三年度                |            |
|------|----------------------|------------------|--------------------|----------|---------------------|------------|
|      |                      |                  | 金額                 | %        | 金額                  | %          |
| 4000 | 營業收入                 | 四、六.13及七         | \$2,435,694        | 100      | \$2,142,915         | 100        |
| 5000 | 營業成本                 | 六.3、六.15、六.16及七  | (1,933,607)        | (79)     | (1,812,830)         | (85)       |
| 5900 | 營業毛利                 |                  | 502,087            | 21       | 330,085             | 15         |
| 5910 | 未實現銷貨利益              |                  | -                  | -        | -                   | -          |
| 5920 | 已實現銷貨利益              |                  | -                  | -        | 389                 | -          |
| 5950 | 營業毛利淨額               |                  | 502,087            | 21       | 330,474             | 15         |
| 6000 | 營業費用                 | 六.14、六.15、六.16及七 |                    |          |                     |            |
| 6100 | 推銷費用                 |                  | (76,619)           | (3)      | (77,951)            | (4)        |
| 6200 | 管理費用                 |                  | (133,568)          | (6)      | (137,566)           | (6)        |
| 6300 | 研究發展費用               |                  | (274,030)          | (11)     | (297,647)           | (14)       |
|      | 營業費用合計               |                  | (484,217)          | (20)     | (513,164)           | (24)       |
| 6900 | 營業利益(損失)             |                  | 17,870             | 1        | (182,690)           | (9)        |
| 7000 | 營業外收入及支出             |                  |                    |          |                     |            |
| 7100 | 利息收入                 | 六.17             | 6,308              | -        | 4,039               | -          |
| 7010 | 其他收入                 | 六.15、六.17及十      | 155,142            | 6        | 103,039             | 5          |
| 7020 | 其他利益及損失              | 六.17及十           | (22,636)           | (1)      | (88,909)            | (4)        |
| 7050 | 財務成本                 | 六.17             | (14,802)           | -        | (11,619)            | (1)        |
| 7070 | 採用權益法認列之關聯企業及合資損失之份額 |                  | (148,695)          | (6)      | (69,555)            | (3)        |
|      | 營業外收入及支出合計           |                  | (24,683)           | (1)      | (63,005)            | (3)        |
| 7900 | 稅前淨損                 |                  | (6,813)            | -        | (245,695)           | (12)       |
| 7950 | 所得稅費用                | 四及六.19           | (2,575)            | -        | (2,079)             | -          |
| 8200 | 本期淨損                 |                  | (9,388)            | -        | (247,774)           | (12)       |
| 8300 | 其他綜合損益               |                  |                    |          |                     |            |
| 8310 | 不重分類至損益之項目           |                  |                    |          |                     |            |
| 8311 | 確定福利計畫之再衡量數          | 六.18             | 1,964              | -        | 6,207               | -          |
| 8349 | 與不重分類至損益之項目相關之所得稅    | 六.18及六.19        | (393)              | -        | (1,241)             | -          |
| 8360 | 後續可能重分類至損益之項目        |                  |                    |          |                     |            |
| 8361 | 國外營運機構財務報表換算之兌換差額    | 六.18             | (6,853)            | -        | 57,003              | 3          |
| 8399 | 與可能重分類至損益之項目相關之所得稅   | 六.18             | -                  | -        | -                   | -          |
|      | 本期其他綜合損益(稅後淨額)       |                  | (5,282)            | -        | 61,969              | 3          |
| 8500 | 本期綜合損益總額             |                  | <u>\$ (14,670)</u> | <u>-</u> | <u>\$ (185,805)</u> | <u>(9)</u> |
|      | 每股虧損(元)              |                  |                    |          |                     |            |
| 9750 | 基本每股虧損               | 六.20             | <u>\$ (0.08)</u>   |          | <u>\$ (2.17)</u>    |            |
| 9850 | 稀釋每股虧損               | 六.20             | <u>\$ (0.08)</u>   |          | <u>\$ (2.17)</u>    |            |

(請參閱個體財務報告附註)

董事長：



經理人：



會計主管：





揚明光學股份有限公司  
個體權益變動表

民國一一年一月一日至一一年十二月三十一日

單位：新台幣仟元

| 項 目            | 股 本         | 資 本 公 積     | 保 留 盈 餘   |           |             | 其他權益項目<br>國外營運機構<br>財務報表換算<br>之兌換差額 | 權 益 總 額     |
|----------------|-------------|-------------|-----------|-----------|-------------|-------------------------------------|-------------|
|                |             |             | 法定盈餘公積    | 特別盈餘公積    | 待彌補虧損       |                                     |             |
| 民國一一年一月一日餘額    | \$1,140,598 | \$1,648,205 | \$393,148 | \$150,667 | \$(168,132) | \$(168,876)                         | \$2,995,610 |
| 一一三年度淨損        | -           | -           | -         | -         | (247,774)   | -                                   | (247,774)   |
| 一一三年度其他綜合損益    | -           | -           | -         | -         | 4,966       | 57,003                              | 61,969      |
| 本期綜合損益總額       | -           | -           | -         | -         | (242,808)   | 57,003                              | (185,805)   |
| 民國一一年十二月三十一日餘額 | \$1,140,598 | \$1,648,205 | \$393,148 | \$150,667 | \$(410,940) | \$(111,873)                         | \$2,809,805 |
| 民國一一年一月一日餘額    | \$1,140,598 | \$1,648,205 | \$393,148 | \$150,667 | \$(410,940) | \$(111,873)                         | \$2,809,805 |
| 盈餘指撥及分配        | -           | -           | -         | (38,793)  | 38,793      | -                                   | -           |
| 特別盈餘公積迴轉       | -           | -           | -         | (38,793)  | 38,793      | -                                   | -           |
| 盈餘指撥及分配合計      | -           | -           | -         | (38,793)  | 38,793      | -                                   | -           |
| 一一四年度淨損        | -           | -           | -         | -         | (9,388)     | -                                   | (9,388)     |
| 一一四年度其他綜合損益    | -           | -           | -         | -         | 1,571       | (6,853)                             | (5,282)     |
| 本期綜合損益總額       | -           | -           | -         | -         | (7,817)     | (6,853)                             | (14,670)    |
| 民國一一年十二月三十一日餘額 | \$1,140,598 | \$1,648,205 | \$393,148 | \$111,874 | \$(379,964) | \$(118,726)                         | \$2,795,135 |

(請參閱個體財務報告附註)



董事長：



經理人：



會計主管：



民國一〇一四年及一〇一三年一月一日至十二月三十一日

單位：新台幣仟元

| 項 目                  | 一一四年度     |             | 一一三年度 |           |
|----------------------|-----------|-------------|-------|-----------|
|                      | 金額        | 金額          | 金額    | 金額        |
| 營業活動之現金流量：           |           |             |       |           |
| 本期稅前淨損               | \$(6,813) | \$(245,695) |       | \$50,390  |
| 調整項目：                |           |             |       | (60,835)  |
| 收益費用 (迴轉利益) 減損損失數    | (1,169)   | 1,167       |       | (427)     |
| 折舊費用                 | 220,478   | 232,363     |       | 348       |
| 攤銷費用                 | 13,415    | 14,453      |       | (959)     |
| 利息費用                 | 14,802    | 11,619      |       | 1,049     |
| 利息收入                 | (6,308)   | (4,039)     |       | (9,886)   |
| 採用權益法認列之關聯企業及合資損失之份額 | 148,695   | 69,555      |       | (18,684)  |
| 已實現銷貨利益              | -         | (389)       |       |           |
| 無形資產攤銷數              | (920)     | (919)       |       | (100,000) |
| 處分不動產、廠房及設備 (利益) 損失  | (5,503)   | 3,127       |       | 287,100   |
| 不動產、廠房及設備轉列費用數       | 9         | -           |       | (299,950) |
| 處分投資損失               | -         | 9,074       |       | (15,592)  |
| 災害 (迴轉) 損失           | (20,500)  | 72,581      |       | 783       |
| 租賃修改損失               | -         | 69          |       | (127,659) |
| 營業活動相關之資產/負債變動數：     |           |             |       |           |
| 應收帳款                 | (394)     | -           |       | 62,860    |
| 應收帳款 - 關係人           | 39,347    | (59,653)    |       | -         |
| 其他應收款                | (10,773)  | 61,120      |       | (154,000) |
| 其他應收款 - 關係人          | (2,763)   | 1,157       |       | (15,382)  |
| 存貨                   | 56,991    | 30,030      |       | 120       |
| 預付款項                 | 8,213     | (3,024)     |       | (106,402) |
| 其他流動資產 - 其他          | 6,206     | 17,446      |       | 127,201   |
| 合約負債                 | (9,655)   | (6,058)     |       | 243,572   |
| 應付帳款 - 關係人           | (29,713)  | 12,950      |       | \$370,773 |
| 應付帳款 - 其他            | (11,182)  | 47,611      |       |           |
| 其他應付款項 - 關係人         | (75,334)  | (97,637)    |       |           |
| 其他應付款項 - 其他          | (5,658)   | (54,646)    |       |           |
| 負債準備 - 其他            | (33,231)  | 23,365      |       |           |
| 其他流動負債               | 2,422     | (3,136)     |       |           |
| 淨確定福利資產              | (1,013)   | 4,841       |       |           |
| 營運產生之現金              | 2,514     | 2,390       |       |           |
| 收取之利息                | 292,163   | 139,722     |       |           |
| 支付之利息                | 6,279     | 3,860       |       |           |
| 支付之所得稅               | (14,913)  | (11,482)    |       |           |
| 營業活動之淨現金流入           | (167)     | 24          |       |           |
| 投資活動之現金流量：           |           |             |       |           |
| 處分子公司                |           |             |       | \$-       |
| 取得不動產、廠房及設備          |           |             |       | (65,623)  |
| 處分不動產、廠房及設備          |           |             |       | 19,611    |
| 取得無形資產 (增加) 減少       |           |             |       | (380)     |
| 其他金融資產增加             |           |             |       | (959)     |
| 其他非流動資產增加            |           |             |       | (17)      |
| 投資活動之淨現金流出           |           |             |       | (2,391)   |
| 籌資活動之現金流量：           |           |             |       |           |
| 短期借款增加 (減少)          |           |             |       | (49,759)  |
| 舉借長期借款 (含一年內到期長期借款)  |           |             |       |           |
| 償還長期借款               |           |             |       | 62,860    |
| 租賃本金償還               |           |             |       | -         |
| 存入保證金增加              |           |             |       | (154,000) |
| 籌資活動之淨現金流出           |           |             |       | (15,382)  |
| 本期現金及約當現金增加 (減少)     |           |             |       | 120       |
| 期初現金及約當現金餘額          |           |             |       | (106,402) |
| 期末現金及約當現金餘額          |           |             |       | 127,201   |
| 期末現金及約當現金餘額          |           |             |       | 243,572   |
| 期末現金及約當現金餘額          |           |             |       | \$370,773 |



揚明光學股份有限公司  
個體現金流量表

(請參閱個體財務報告附註)



董事長：



經理人：



會計主管：

## 會計師查核報告

揚明光學股份有限公司 公鑒：

### 查核意見

揚明光學股份有限公司及其子公司民國一一四年及一一三年十二月三十一日之合併資產負債表，暨民國一一四年及一一三年一月一日至十二月三十一日之合併綜合損益表、合併權益變動表、合併現金流量表，以及合併財務報表附註（包括重大會計政策彙總），業經本會計師查核竣事。

依本會計師之意見，上開合併財務報表在所有重大方面係依照證券發行人財務報告編製準則暨經金融監督管理委員會認可並發布生效之國際財務報導準則、國際會計準則、國際財務報導解釋及解釋公告編製，足以允當表達揚明光學股份有限公司及其子公司民國一一四年及一一三年十二月三十一日之合併財務狀況，暨民國一一四年及一一三年一月一日至十二月三十一日之合併財務績效與合併現金流量。

### 查核意見之基礎

本會計師係依照會計師受託查核簽證財務報表規則及審計準則執行查核工作。本會計師於該等準則下之責任將於會計師查核合併財務報表之責任段進一步說明。本會計師所隸屬事務所受獨立性規範之人員已依會計師職業道德規範，與揚明光學股份有限公司及其子公司保持超然獨立，並履行該規範之其他責任。本會計師相信已取得足夠及適切之查核證據，以作為表示查核意見之基礎。

### 關鍵查核事項

關鍵查核事項係指依本會計師之專業判斷，對揚明光學股份有限公司及其子公司民國一一四年度合併財務報表之查核最為重要之事項。該等事項已於查核合併財務報表整體及形成查核意見之過程中予以因應，本會計師並不對該等事項單獨表示意見。

## 存貨評價

截至民國一一四年十二月三十一日止，揚明光學股份有限公司及其子公司之存貨淨額為 366,890 仟元，對財務報表係屬重大。由於產品技術及企業營運所處之市場經濟環境快速變化所產生之不確定性，且呆滯或過時存貨之備抵跌價涉及管理階層重大判斷，本會計師因此決定其為關鍵查核事項。本會計師之查核程序包括（但不限於）評估並測試管理階層針對存貨評價所建立之內部控制設計及執行之有效性、評估管理階層之盤點計畫並選擇重要庫存地點實際觀察存貨盤點以確認存貨之數量及狀態、評估及測試管理階層針對存貨評價所採用之淨變現價值、評估呆滯及過時存貨之會計政策適當性，包括呆滯及過時存貨之辨認、測試存貨庫齡正確性，及測試備抵呆滯金額之合理性。本會計師亦考量合併財務報表附註四、五及六中有關存貨揭露之適當性。

## 收入認列

民國一一四年一月一日至十二月三十一日止，揚明光學股份有限公司及其子公司帳列營業收入淨額為 2,688,527 仟元，其收入來源主要為投影產品及取像產品銷售。收入於揚明光學股份有限公司及其子公司將所承諾之產品移轉予客戶而滿足履約義務時認列，因其合約所協議之產品貿易條件不盡相同，導致滿足履約義務之時點不同，故提高收入認列之複雜度，因此，本會計師決定其為關鍵查核事項。本會計師的查核程序包括（但不限於）評估收入認列會計政策之適當性；評估並測試收入認列有關之內部控制設計及執行之有效性；選取銷貨前十大客戶樣本執行收入交易測試並複核合約中之重大條款及交易條件；選取樣本執行交易細項測試，核對各項憑證以確認滿足履約義務與銷貨收入認列時點之正確性；選定資產負債表日前後一段時間並選取樣本核對各項憑證以確定銷貨及銷貨退回係適當截止；複核期後重大銷貨退回及折讓等。本會計師亦考量合併財務報表附註四及六中有關銷貨收入揭露之適當性。

## 管理階層與治理單位對合併財務報表之責任

管理階層之責任係依照證券發行人財務報告編製準則暨經金融監督管理委員會認可並發布生效之國際財務報導準則、國際會計準則、國際財務報導解釋及解釋公告編製允當表達之合併財務報表，且維持與合併財務報表編製有關之必要內部控制，以確保合併財務報表未存有導因於舞弊或錯誤之重大不實表達。

於編製合併財務報表時，管理階層之責任亦包括評估揚明光學股份有限公司及其子公司繼續經營之能力、相關事項之揭露，以及繼續經營會計基礎之採用，除非管理階層意圖清算揚明光學股份有限公司及其子公司或停止營業，或除清算或停業外別無實際可行之其他方案。

揚明光學股份有限公司及其子公司之治理單位（含審計委員會）負有監督財務報導流程之責任。

## 會計師查核合併財務報表之責任

本會計師查核合併財務報表之目的，係對合併財務報表整體是否存有導因於舞弊或錯誤之重大不實表達取得合理確信，並出具查核報告。合理確信係高度確信，惟依照審計準則執行之查核工作無法保證必能偵出合併財務報表存有之重大不實表達。不實表達可能導因於舞弊或錯誤。如不實表達之個別金額或彙總數可合理預期將影響合併財務報表使用者所作之經濟決策，則被認為具有重大性。

本會計師依照審計準則查核時，運用專業判斷及專業懷疑。本會計師亦執行下列工作：

1. 辨認並評估合併財務報表導因於舞弊或錯誤之重大不實表達風險；對所評估之風險，設計及執行適當之因應對策；並取得足夠及適切之查核證據以作為查核意見之基礎。因舞弊可能涉及共謀、偽造、故意遺漏、不實聲明或踰越內部控制，故未偵出導因於舞弊之重大不實表達之風險高於導因於錯誤者。
2. 對與查核攸關之內部控制取得必要之瞭解，以設計當時情況下適當之查核程序，惟其目的非對揚明光學股份有限公司及其子公司內部控制之有效性表示意見。
3. 評估管理階層所採用會計政策之適當性，及其所作會計估計與相關揭露之合理性。
4. 依據所取得之查核證據，對管理階層採用繼續經營會計基礎之適當性，以及使揚明光學股份有限公司及其子公司繼續經營之能力可能產生重大疑慮之事件或情況是否存在重大不確定性，作出結論。本會計師若認為該等事件或情況存在重大不確定性，則須於查核報告中提醒合併財務報表使用者注意合併財務報表之相關揭露，或於該等揭露係屬不適當時修正查核意見。本會計師之結論係以截至查核報告日所取得之查核證據為基礎。惟未來事件或情況可能導致揚明光學股份有限公司及其子公司不再具有繼續經營之能力。
5. 評估合併財務報表（包括相關附註）之整體表達、結構及內容，以及合併財務報表是否允當表達相關交易及事件。
6. 對於集團內組成個體之財務資訊取得足夠及適切之查核證據，以對合併財務報表表示意見。本會計師負責集團查核案件之指導、監督及執行，並負責形成集團查核意見。

本會計師與治理單位溝通之事項，包括所規劃之查核範圍及時間，以及重大查核發現（包括於查核過程中所辨認之內部控制顯著缺失）。

本會計師亦向治理單位提供本會計師所隸屬事務所受獨立性規範之人員已遵循會計師職業道德規範中有關獨立性之聲明，並與治理單位溝通所有可能被認為會影響會計師獨立性之關係及其他事項（包括相關防護措施）。

本會計師從與治理單位溝通之事項中，決定對揚明光學股份有限公司及其子公司民國一一四年度合併財務報表查核之關鍵查核事項。本會計師於查核報告中敘明該等事項，除非法令不允許公開揭露特定事項，或在極罕見情況下，本會計師決定不於查核報告中溝通特定事項，因可合理預期此溝通所產生之負面影響大於所增進之公眾利益。

## 其他

揚明光學股份有限公司已編製民國一一四年及一一三年度之個體財務報告，並經本會計師出具無保留意見之查核報告在案，備供參考。

安永聯合會計師事務所

主管機關核准辦理公開發行公司財務報告

查核簽證文號：(104)金管證審字第 1040030902 號

(112)金管證審字第 1120353739 號

邱琬茹

邱琬茹



會計師：

黃敏如

黃敏如



中華民國一一五年二月六日



單位：新台幣仟元

| 代碼   | 會計項目                | 民國一〇四年十二月三十一日 |     | 民國一〇三年十二月三十一日 |     | 附註            | 民國一〇四年十二月三十一日 |     | 民國一〇三年十二月三十一日 |     |
|------|---------------------|---------------|-----|---------------|-----|---------------|---------------|-----|---------------|-----|
|      |                     | 金額            | %   | 金額            | %   |               | 金額            | %   | 金額            | %   |
|      | 資產                  |               |     |               |     |               |               |     |               |     |
|      | 流動資產                |               |     |               |     |               |               |     |               |     |
| 1100 | 現金及約當現金             | \$1,229,209   | 29  | \$1,018,824   | 23  | 六八            | \$97,175      | 2   | \$-           | -   |
| 1110 | 透過損益按公允價值衡量之金融資產—流動 | 54            | -   | -             | -   | 六八            | 52,990        | 1   | 83,308        | 2   |
| 1150 | 應收票據淨額              | 4,693         | -   | -             | -   |               | 326           | -   | 564           | -   |
| 1170 | 應收帳款淨額              | 332,367       | 8   | 391,357       | 9   |               | 277,980       | 6   | 312,276       | 7   |
| 1180 | 應收帳款—關係人淨額          | 105,170       | 3   | 137,315       | 3   |               | 11,945        | -   | 21,773        | -   |
| 1200 | 其他應收款               | 15,051        | -   | 9,760         | -   | 七             | 299,994       | 7   | 310,582       | 7   |
| 1210 | 其他應收款—關係人           | 48,935        | 1   | 60,038        | 2   | 七             | 51,011        | 1   | 66,554        | 3   |
| 1220 | 本期所得稅資產             | 14,346        | -   | 14,019        | -   | 四及六.19        | 17,681        | -   | 10,375        | -   |
| 130x | 存貨                  | 366,890       | 9   | 406,458       | 9   | 四及六.11        | 23,128        | 1   | 20,712        | -   |
| 1410 | 預付款項                | 32,138        | 1   | 38,647        | 1   | 四及六.15        | 20,679        | 1   | 19,556        | -   |
| 1479 | 其他流動資產—其他           | 47,790        | 1   | 39,103        | 1   | 四、六.15及七      | 28,120        | 1   | 28,082        | 1   |
| 11xx | 流動資產合計              | 2,216,643     | 52  | 2,115,521     | 48  | 六.9           | 82,000        | 2   | 57,143        | 2   |
|      | 非流動資產               |               |     |               |     | 四             | 21,318        | 1   | 22,419        | -   |
| 1600 | 不動產、廠房及設備           | 1,447,604     | 34  | 1,707,865     | 38  | 流動負債合計        | 984,347       | 23  | 953,344       | 22  |
| 1755 | 使用權資產               | 278,772       | 6   | 318,754       | 7   | 非流動負債         |               |     |               |     |
| 1760 | 投資性不動產淨額            | 117,170       | 3   | 125,771       | 3   | 六.9           | 164,000       | 4   | 342,857       | 8   |
| 1780 | 無形資產                | 49,195        | 1   | 60,095        | 2   | 四及六.19        | 22,335        | 1   | 22,335        | -   |
| 1840 | 遞延所得稅資產             | 25,720        | 1   | 21,769        | -   | 四及六.15        | 252,913       | 6   | 295,610       | 7   |
| 1920 | 存出保證金               | 13,258        | -   | 13,118        | -   |               | 12,238        | -   | 12,118        | -   |
| 1975 | 淨確定福利資產—非流動         | 28,051        | 1   | 28,601        | 1   |               | 451,486       | 11  | 672,920       | 15  |
| 1980 | 其他金融資產—非流動          | 23,534        | 1   | 23,517        | 1   |               | 1,435,833     | 34  | 1,626,264     | 37  |
| 1995 | 其他非流動資產—其他          | 31,021        | 1   | 21,058        | -   |               |               |     |               |     |
| 15xx | 非流動資產合計             | 2,014,325     | 48  | 2,320,548     | 52  | 歸屬於母公司業主之權益   |               |     |               |     |
|      | 資產總計                | \$4,230,968   | 100 | \$4,436,069   | 100 | 股本            |               |     |               |     |
|      |                     |               |     |               |     | 普通股股本         | 1,140,598     | 27  | 1,140,598     | 26  |
|      |                     |               |     |               |     | 資本公積          | 1,648,205     | 39  | 1,648,205     | 37  |
|      |                     |               |     |               |     | 保留盈餘          |               |     |               |     |
|      |                     |               |     |               |     | 法定盈餘公積        | 393,148       | 9   | 393,148       | 9   |
|      |                     |               |     |               |     | 特別盈餘公積        | 111,874       | 3   | 150,667       | 3   |
|      |                     |               |     |               |     | 待彌補虧損         | (379,964)     | (9) | (410,940)     | (9) |
|      |                     |               |     |               |     | 保留盈餘合計        | 125,058       | 3   | 132,875       | 3   |
|      |                     |               |     |               |     | 其他權益          | (118,726)     | (3) | (111,873)     | (3) |
|      |                     |               |     |               |     | 歸屬於母公司業主之權益合計 | 2,795,135     | 66  | 2,809,805     | 63  |
|      |                     |               |     |               |     | 非控制權益         | -             | -   | -             | -   |
|      |                     |               |     |               |     | 權益總計          | 2,795,135     | 66  | 2,809,805     | 63  |
|      |                     |               |     |               |     | 負債及權益總計       | \$4,230,968   | 100 | \$4,436,069   | 100 |



會計主管：



經理人：



董事長：

(請參閱合併財務報告附註)

民國一十四年及一十三年一月一日至十二月三十一日

單位：新台幣仟元

| 代碼   | 會計項目               | 附註               | 一十四年度             |      | 一十三年度              |      |
|------|--------------------|------------------|-------------------|------|--------------------|------|
|      |                    |                  | 金額                | %    | 金額                 | %    |
| 4000 | 營業收入               | 四、六.13及七         | \$2,688,527       | 100  | \$2,572,028        | 100  |
| 5000 | 營業成本               | 六.4、六.15、六.16及七  | (2,226,838)       | (83) | (2,270,228)        | (88) |
| 5900 | 營業毛利               |                  | 461,689           | 17   | 301,800            | 12   |
| 6000 | 營業費用               | 六.14、六.15、六.16及七 |                   |      |                    |      |
| 6100 | 推銷費用               |                  | (100,846)         | (4)  | (104,208)          | (4)  |
| 6200 | 管理費用               |                  | (159,319)         | (6)  | (165,103)          | (6)  |
| 6300 | 研究發展費用             |                  | (275,205)         | (10) | (299,139)          | (12) |
|      | 營業費用合計             |                  | (535,370)         | (20) | (568,450)          | (22) |
| 6900 | 營業損失               |                  | (73,681)          | (3)  | (266,650)          | (10) |
| 7000 | 營業外收入及支出           |                  |                   |      |                    |      |
| 7100 | 利息收入               | 六.17             | 20,721            | 1    | 17,814             | 1    |
| 7010 | 其他收入               | 六.15、六.17及十      | 155,770           | 6    | 104,466            | 4    |
| 7020 | 其他利益及損失            | 五、六.17、六.21及十    | (90,496)          | (3)  | (85,420)           | (3)  |
| 7050 | 財務成本               | 六.17及七           | (18,318)          | (1)  | (14,181)           | (1)  |
|      | 營業外收入及支出合計         |                  | 67,677            | 3    | 22,679             | 1    |
| 7900 | 稅前淨損               |                  | (6,004)           | -    | (243,971)          | (9)  |
| 7950 | 所得稅費用              | 四及六.19           | (3,384)           | -    | (3,780)            | -    |
| 8200 | 本期淨損               |                  | (9,388)           | -    | (247,751)          | (9)  |
| 8300 | 其他綜合損益             |                  |                   |      |                    |      |
| 8310 | 不重分類至損益之項目         |                  |                   |      |                    |      |
| 8311 | 確定福利計畫之再衡量數        | 六.18             | 1,964             | -    | 6,207              | -    |
| 8349 | 與不重分類至損益之項目相關之所得稅  | 六.18             | (393)             | -    | (1,241)            | -    |
| 8360 | 後續可能重分類至損益之項目      |                  |                   |      |                    |      |
| 8361 | 國外營運機構財務報表換算之兌換差額  | 六.18             | (6,853)           | -    | 57,016             | 2    |
| 8399 | 與可能重分類至損益之項目相關之所得稅 |                  | -                 | -    | -                  | -    |
|      | 本期其他綜合損益(稅後淨額)     |                  | (5,282)           | -    | 61,982             | 2    |
| 8500 | 本期綜合損益總額           |                  | <u>\$(14,670)</u> | -    | <u>\$(185,769)</u> | (7)  |
| 8600 | 淨(損)利歸屬於：          |                  |                   |      |                    |      |
| 8610 | 母公司業主              | 六.20             | \$(9,388)         |      | \$(247,774)        |      |
| 8620 | 非控制權益              | 六.12             | -                 |      | 23                 |      |
|      |                    |                  | <u>\$(9,388)</u>  |      | <u>\$(247,751)</u> |      |
| 8700 | 綜合損益總額歸屬於：         |                  |                   |      |                    |      |
| 8710 | 母公司業主              |                  | \$(14,670)        |      | \$(185,805)        |      |
| 8720 | 非控制權益              |                  | -                 |      | 36                 |      |
|      |                    |                  | <u>\$(14,670)</u> |      | <u>\$(185,769)</u> |      |
|      | 每股虧損(元)            |                  |                   |      |                    |      |
| 9750 | 基本每股虧損             | 六.20             | <u>\$(0.08)</u>   |      | <u>\$(2.17)</u>    |      |
| 9850 | 稀釋每股虧損             | 六.20             | <u>\$(0.08)</u>   |      | <u>\$(2.17)</u>    |      |

(請參閱合併財務報告附註)

董事長：



經理人：



會計主管：





楊明實業股份有限公司  
合併權益變動表

民國一〇四年一月一日至一〇四年十二月三十一日

單位：新台幣仟元

| 項 目             | 歸屬於母公司業主之權益 |             |           |           |                  |                           |             | 非控制權益 | 權益總額        |     |
|-----------------|-------------|-------------|-----------|-----------|------------------|---------------------------|-------------|-------|-------------|-----|
|                 | 股本          | 資本公積        | 法定盈餘公積    | 保 留 盈 餘   |                  | 其他權益項目                    |             |       |             | 總 計 |
|                 |             |             |           | 特別盈餘公積    | 未分配盈餘<br>(待彌補虧損) | 國外營運機構<br>財務報表換算<br>之兌換差額 | 計           |       |             |     |
| 民國一〇三年一月一日餘額    | \$1,140,598 | \$1,648,205 | \$393,148 | \$150,667 | \$(168,132)      | \$(168,876)               | \$2,995,610 | \$472 | \$2,996,082 |     |
| 一一三年度淨損         | -           | -           | -         | -         | (247,774)        | -                         | (247,774)   | 23    | (247,751)   |     |
| 一一三年度其他綜合損益     | -           | -           | -         | -         | 4,966            | 57,003                    | 61,969      | 13    | 61,982      |     |
| 本期綜合損益總額        | -           | -           | -         | -         | (242,808)        | 57,003                    | (185,805)   | 36    | (185,769)   |     |
| 處分子公司           | -           | -           | -         | -         | -                | -                         | -           | (508) | (508)       |     |
| 民國一〇三年十二月三十一日餘額 | \$1,140,598 | \$1,648,205 | \$393,148 | \$150,667 | \$(410,940)      | \$(111,873)               | \$2,809,805 | \$-   | \$2,809,805 |     |
| 民國一〇四年一月一日餘額    | \$1,140,598 | \$1,648,205 | \$393,148 | \$150,667 | \$(410,940)      | \$(111,873)               | \$2,809,805 | \$-   | \$2,809,805 |     |
| 盈餘指撥及分配         | -           | -           | -         | (38,793)  | 38,793           | -                         | -           | -     | -           |     |
| 特別盈餘公積迴轉        | -           | -           | -         | (38,793)  | 38,793           | -                         | -           | -     | -           |     |
| 盈餘指撥及分配合計       | -           | -           | -         | -         | -                | -                         | -           | -     | -           |     |
| 一一四年度淨損         | -           | -           | -         | -         | (9,388)          | -                         | (9,388)     | -     | (9,388)     |     |
| 一一四年度其他綜合損益     | -           | -           | -         | -         | 1,571            | (6,853)                   | (5,282)     | -     | (5,282)     |     |
| 本期綜合損益總額        | -           | -           | -         | -         | (7,817)          | (6,853)                   | (14,670)    | -     | (14,670)    |     |
| 民國一〇四年十二月三十一日餘額 | \$1,140,598 | \$1,648,205 | \$393,148 | \$111,874 | \$(379,964)      | \$(118,726)               | \$2,795,135 | \$-   | \$2,795,135 |     |

(請參閱合併財務報告附註)



董事長：



經理人：



會計主管：

單位：新台幣仟元

| 項 目                    | 一〇四年度<br>金額 | 一〇三年度<br>金額 | 項 目                 | 一〇四年度<br>金額 | 一〇三年度<br>金額 |
|------------------------|-------------|-------------|---------------------|-------------|-------------|
| 營業活動之現金流量：             |             |             | 投資活動之現金流量：          |             |             |
| 本期稅前淨損                 | \$(6,004)   | \$(243,971) | 處分子公司               | \$-         | \$32,700    |
| 調整項目：                  |             |             | 取得不動產、廠房及設備         | (61,442)    | (82,638)    |
| 收益費用                   | 282,192     | 302,498     | 處分不動產、廠房及設備         | 22,998      | 681         |
| 折舊費用                   | 13,415      | 14,780      | 處分待出售非流動資產          | 23,729      | -           |
| 攤銷費用                   | (1,169)     | 1,167       | 取得無形資產              | (380)       | (427)       |
| 預期信用(迴轉利益)減損損失數        | 285         | -           | 存出保證金增加             | (140)       | (718)       |
| 透過損益按公允價值衡量金融資產及負債之淨損失 | 18,318      | 14,181      | 其他金融資產增加            | (17)        | 677         |
| 利息收入                   | (20,721)    | (17,814)    | 其他非流動資產增加           | (9,978)     | (12,595)    |
| 利息支出                   | (5,469)     | 2,510       | 投資活動之淨現金流出          | (25,230)    | (62,320)    |
| 處分及報廢不動產、廠房及設備(利益)損失   | 9           | 35          | 籌資活動之現金流量：          |             |             |
| 不動產、廠房及設備轉列費用數         | -           | 9,074       | 短期借款增加(減少)          | 97,175      | (104,344)   |
| 處分投資損失                 | (20,500)    | 72,581      | 舉借長期借款(含一年內到期之長期借款) | -           | 287,100     |
| 災害(迴轉)損失               | (2,110)     | 69          | 償還長期借款(含一年內到期之長期借款) | (154,000)   | (301,341)   |
| 租賃修改(利益)損失             | 61,094      | -           | 存入保證金增加             | 120         | 499         |
| 減損損失                   | (339)       | -           | 租賃本金償還              | (43,327)    | (40,838)    |
| 營業活動相關之資產/負債變動數：       |             |             | 租賃活動之淨現金流出          | (100,032)   | (158,924)   |
| 透過損益按公允價值衡量金融資產及負債     | (4,693)     | 3,514       | 匯率變動對現金及約當現金之影響     | 3,193       | 27,071      |
| 應收帳款                   | 40,159      | (52,238)    | 本期現金及約當現金增加(減少)數    | 210,385     | (52,243)    |
| 應收帳款-關係人               | 32,145      | (17,810)    | 期初現金及約當現金餘額         | 1,018,824   | 1,071,067   |
| 其他應收款                  | (2,754)     | 2,202       | 期末現金及約當現金餘額         | \$1,229,209 | \$1,018,824 |
| 其他應收款-關係人              | 11,103      | 37,148      |                     |             |             |
| 存貨                     | 39,568      | 19,463      |                     |             |             |
| 預付款項                   | 6,509       | (11,955)    |                     |             |             |
| 其他流動資產-其他              | (8,687)     | (1,200)     |                     |             |             |
| 合約負債                   | (30,318)    | 14,225      |                     |             |             |
| 應付票據                   | (238)       | 212         |                     |             |             |
| 應付帳款                   | (34,296)    | 50,944      |                     |             |             |
| 應付帳款-關係人               | (9,828)     | 21,442      |                     |             |             |
| 其他應付款                  | (12,544)    | (49,807)    |                     |             |             |
| 其他應付款項-關係人             | (15,543)    | (32,119)    |                     |             |             |
| 負債準備-流動                | 2,416       | (3,171)     |                     |             |             |
| 其他流動負債-其他              | (1,101)     | 4,858       |                     |             |             |
| 淨確定福利資產                | 2,514       | 2,390       |                     |             |             |
| 營運產生之現金                | 333,413     | 143,208     |                     |             |             |
| 收取之利息                  | 18,184      | 16,577      |                     |             |             |
| 支付之利息                  | (18,394)    | (14,046)    |                     |             |             |
| 支付之所得稅                 | (749)       | (3,809)     |                     |             |             |
| 營業活動之淨現金流入             | 332,454     | 141,930     |                     |             |             |

(請參閱合併財務報告附註)

董事長：



經理人：



會計主管：





揚明光學股份有限公司

虧損撥補表

民國一一四年度

| 項 目         | 單位：新台幣元<br>金 額 |
|-------------|----------------|
| 期初待彌補虧損     | (372,146,771)  |
| 加(減)：       |                |
| 確定福利計畫之再衡量數 | 1,571,200      |
| 民國一一四年度稅後淨損 | (9,387,833)    |
| 本期待彌補虧損     | (7,816,633)    |
| 期末待彌補虧損     | (379,963,404)  |

董事長：林惠姿



經理人：張雅容



林威嶧



會計主管：陳羅平

